平成３０年度

# 事業報告書
# 収支決算書

社会福祉法人　富山市社会福祉協議会

# 目　　次

Ⅰ．総　括　… 2

Ⅱ．会務の運営　… 3

（1）理事会の開催

（2）評議員会の開催

（3）監事会の開催

Ⅲ．地域福祉活動計画　… 5

Ⅳ．事業実施状況　… 7

Ⅴ．計算関係書類及び財産目録

【法人全体】　… 71

（拠点区分別）

法人運営部門　… 82

地域福祉活動推進部門　… 89

福祉サービス利用支援部門　… 95

在宅福祉サービス部門（社会福祉事業）　…101

在宅福祉サービス部門（公益事業）　…108

財産目録　…114

Ⅵ．明細書

附属明細書

未収金・未払金・未返還金・預り金明細書　…115

Ⅶ．監査報告

監査報告書　…160

# Ⅰ．総　括

# 平成３０年度

# 社会福祉法人　富山市社会福祉協議会　事業報告書

人口減少や超高齢化が進む中で、ひとり暮らし高齢者や高齢者のみの世帯だけではなく、地域とのつながりを失い孤立した深刻な生活課題を抱える住民が増加しています。

こうした状況の中、国においては「２０２５年問題」や「２０４０年問題」を視野に、地域包括ケアシステムの強化や社会福祉のあり方の見直しが進められています。

本会では、平成２７年度から３１年度までを計画期間とする「地域福祉活動計画」に基づき各種事業に取り組みました。

住民同士が互いに助け合い、支え合って住み慣れた地域で安心して生活できる地域づくりを進めるため、「地域ぐるみ福祉活動推進事業」や「ふれあいケアネット融合型事業」、「地域福祉活動活性化事業」、「地区担当制」などにより小地域での福祉活動推進に取り組みました。

生活支援体制整備事業では、生活支援コーディネーターが第２層協議体で検討された地域ニーズを整理・分析し、市に対して住民主体の通所型サービスの実施を提案しました。

生活困窮者に対する相談や支援を一元的に行うため、地域福祉課内に新たに「生活支援係」を設置し、「生活福祉資金貸付事業」、「生活困窮者自立支援事業」、「日常生活自立支援事業」などの個別支援事業が総合的に機能するよう努めました。

ボランティアセンター事業や各種在宅福祉サービスも継続的に行い、特に平成２９年度から実施した「生活支援ボランティア　ささえサン派遣事業」は、登録ボランティアが増加したことを受けて実施地域を全市に拡大しました。

新たな取り組みとしては、市民目線で本会事業の問題点や課題を抽出してもらい事業の改善を図るため「市民モニター事業」を実施したほか、安定的な法人運営に資するための経営改善計画（平成３１年度～令和３年度）を策定しました。

さらに、社会福祉法の改正により社会福祉法人に「地域における公益的な取組」が義務付けられたことを受け、市内の多くの社会福祉法人が加盟する「富山市社会福祉法人連絡協議会」設立を支援しました。本会は一法人として同協議会に加盟するとともに事務局を担っています。

令和元年６月

社会福祉法人富山市社会福祉協議会
会　長　　野　　尻　　昭　　一

# Ⅱ．会務の運営

（１）理事会の開催

（２）評議員会の開催

（３）監事会の開催

## （１）理事会の開催　（開催回数７回）

◆第５６回理事会　決議があったものとみなされた日　平成３０年４月２４日（火）

議案第　１　号　社会福祉法人富山市社会福祉協議会理事候補者の件

◆第５７回理事会　平成３０年６月８日（金）　15：00～16：05　（理事１０名、監事２名出席）

議案第　２　号　平成２９年度社会福祉法人富山市社会福祉協議会事業報告
議案第　３　号　平成２９年度社会福祉法人富山市社会福祉協議会収支決算
議案第　４　号　平成３０年度定時評議員会の招集について
報告第　１　号　専決処分報告の件
社会福祉法人富山市社会福祉協議会職員給与規程の一部改正の件
社会福祉法人富山市社会福祉協議会職員の初任給、昇格、昇給に関する要綱の一部改正の件
継続雇用による定数外職員就業規則の一部改正の件

◆第５８回理事会　決議があったものとみなされた日　平成３０年７月９日（月）

議案第　５　号　社会福祉法人富山市社会福祉協議会理事候補者の件

◆第５９回理事会　決議があったものとみなされた日　平成３０年７月３１日（火）

議案第　６　号　社会福祉法人富山市社会福祉協議会副会長選定の件

◆第６０回理事会　平成３０年１０月１１日（木）　15：00～15：55　（理事９名、監事１名出席）

議案第　７　号　平成３０年度社会福祉法人富山市社会福祉協議会社会福祉事業会計補正予算　（第１号）
報告事項　会長及び専務理事（業務執行理事）職務執行状況について
外郭団体のあり方見直しに伴う経営改善計画の策定について
社会福祉法人連絡協議会について

◆第６１回理事会　平成３１年１月１７日（木）　15：00～15：50　（理事９名、監事１名出席）

議案第　８　号　外郭団体のあり方見直しに伴う経営計画改善の件
報告第　２　号　専決処分について承認を求める件
平成３０年度社会福祉法人富山市社会福祉協議会社会福祉事業会計補正予算　（第２号）
報告第　３　号　専決処分報告の件
社会福祉法人富山市社会福祉協議会給与規程の一部改正の件

◆第６２回理事会　平成３１年３月１５日（木）　15：00～16：15　（理事１１名、監事２名出席）

議案第　９　号　平成３１年度社会福祉法人富山市社会福祉協議会事業計画
議案第１０号　平成３１年度社会福祉法人富山市社会福祉協議会収支予算
議案第１１号　社会福祉法人富山市社会福祉協議会定款変更の件
議案第１２号　平成３０年度３月評議員会招集の件
報告第　４　号　専決処分について承認を求める件
平成３０年度社会福祉法人富山市社会福祉協議会社会福祉事業会計補正予算　（第３号）
報告第　５　号　専決処分について承認を求める件
平成３０年度社会福祉法人富山市社会福祉協議会公益事業会計補正予算　（第１号）
報告第　６　号　専決処分報告の件
社会福祉法人富山市社会福祉協議会資金運用規程制定の件
社会福祉法人富山市社会福祉協議会経理規程の一部改正の件
社会福祉法人富山市社会福祉協議会職員給与規程の一部改正の件
社会福祉法人富山市社会福祉協議会の福祉サービスに関する苦情解決の取り扱いに関する規程の一部改正の件
嘱託職員及び臨時職員の就業等に関する規程の一部改正の件

## （２）評議員会の開催　（開催回数４回）

◆４月評議員会　決議があったものとみなされた日　平成３０年４月２４日（火）

議案第　１　号　社会福祉法人富山市社会福祉協議会理事選任の件

◆定時評議員会　平成３０年６月２５日（月）　13:30～14:20

議案第　２　号　平成２９年度社会福祉法人富山市社会福祉協議会事業報告

議案第　３　号　平成２９年度社会福祉法人富山市社会福祉協議会収支決算

◆７月評議員会　決議があったものとみなされた日　平成３０年７月２０日（金）

議案第　４　号　社会福祉法人富山市社会福祉協議会理事選任の件

◆３月評議員会　平成３１年３月２８日（木）　13：30～14：20　（評議員１７名出席）

議案第　５　号　平成３１年度社会福祉法人富山市社会福祉協議会事業計画

議案第　６　号　平成３１年度社会福祉法人富山市社会福祉協議会収支予算

議案第　７　号　社会福祉法人富山市社会福祉協議会定款変更の件

報告第　１　号　専決処分について承認を求める件

平成３０年度社会福祉法人富山市社会福祉協議会社会福祉事業会計補正予算　（第１号）

報告第　２　号　専決処分について承認を求める件

平成３０年度社会福祉法人富山市社会福祉協議会社会福祉事業会計補正予算　（第２号）

報告第　３　号　専決処分について承認を求める件

平成３０年度社会福祉法人富山市社会福祉協議会社会福祉事業会計補正予算　（第３号）

報告第　４　号　専決処分について承認を求める件

平成３０年度社会福祉法人富山市社会福祉協議会公益事業会計補正予算　（第１号）

## （３）監事会の開催　（開催回数１回）

◆監事会　平成３０年６月１日（金）　9：50～10：50　（監事２名出席）

監査事項　社会福祉法人富山市社会福祉協議会

平成２９年度事業報告及び収支決算について

その他、業務執行状況及び決算諸表等関係書類について

# Ⅲ．地域福祉活動計画

## ◆地域福祉活動計画〔期間：平成27年度～平成31年度〕


| 内　　容 | 頁 |
|---|---|
| 【基本目標１】　福祉活動を支える人づくりの推進 | |
| 重点施策(1) 住民相互の支えあい活動を進めます | |
| 重点　① ボランティア活動促進事業 | 7～10 |
| ② ボランティアサポーター設置事業 | |
| ③ ボランティア活動調査の実施 | |
| ④ ボランティアセンター市民モニター事業　(27年度で終了) | |
| 新規　⑤ 社会福祉協議会市民モニター事業 | 11 |
| ⑥ ホームページによる情報提供 | 12～13 |
| ⑦ 市社協広報紙の発行 | 14～15 |
| ⑧ ボランティア交流会開催事業 | 16 |
| ⑨ 福祉機材貸出事業 | 17～19 |
| ⑩ 災害時のボランティア活動の支援 | |
| 重点施策(2) 福祉教育を進めます | |
| 重点　① 福祉の講師派遣事業 | 20 |
| ② ボランティア講座開催事業 | 21 |
| ③ サマーボランティア体験事業 | 22 |
| 【基本目標２】　住民参加による地域づくりの推進 | |
| 重点施策(1) 地域でつながる場づくりを進めます | |
| 重点　① 地区社協支援事業 | 23 |
| 重点　② 地域福祉懇談会開催事業 | 24 |
| ③ 地区担当の推進 | 25 |
| ④ 地域福祉活動活性化事業 | 26～27 |
| ⑤ 地域リーダー研修会開催事業 | 28 |
| 重点　⑥ 生活支援体制整備事業 | 29 |
| ⑦ 地域巡回研修事業　(29年度単年事業) | |
| 重点施策(2) 地域で支えあう仕組みづくりを進めます | |
| 重点　① 地域ぐるみ福祉活動推進事業 | 30 |
| 重点　② ふれあいケアネット融合型事業 | 31～32 |
| ③ ふれあいサロン普及事業 | 33 |
| ④ ふれあいフェスタ開催事業 | 34 |
| ⑤ おらっちゃ雪かき隊事業 | |
| ⑥ 生活支援ボランティア「ささえサン」派遣事業 | 35 |
| ⑦ 福祉フェスティバル開催事業 | 36 |
| ⑧ 社会福祉活動助成金事業 | 37 |
| ⑨ 愛と誠銀行運営事業 | 38～45 |

| 内　　容 | 頁 |
|---|---|
| 【基本目標３】　安心して暮らせるまちづくりの推進 | |
| 重点施策(1) 相談支援体制づくりを進めます | |
| 重点　① 総合相談窓口の設置 | |
| ② 生活困窮者自立支援事業 | 46 |
| ③ 緊急支援事業 | 47 |
| ④ 日常生活自立支援事業 | 48 |
| ⑤ 福祉後見サポート事業 | 49 |
| ⑥ 心配ごと相談事業 | 50 |
| ⑦ 生活福祉資金貸付事業 | 51 |
| 重点施策(2) 自分らしく暮らせる仕組みづくりを進めます | |
| 重点　① 長寿ふれあいセンター運営事業 | 52 |
| ② いきいきクラブ事業 | 53 |
| ③ お買物バス事業 | 54 |
| ④ 高齢者移送サービス事業 | 55 |
| ⑤ 訪問介護事業　(27年度で終了) | |
| ⑥ 居宅介護事業　(27年度で終了) | |
| ⑦ 居宅介護支援事業　(29年度で終了) | |
| ⑧ 介護認定調査事務事業 | 56 |
| ⑨ 通所介護事業　(細入デイサービス事業) | 57 |
| ⑩ 大沢野高齢者いきがい工房運営事業 | 58 |
| ⑪ 生きがい対応型デイサービス事業 | 59 |
| ⑫ 共同作業所運営事業 | 60 |
| ⑬ おもちゃの図書館開催事業　(27年度で終了) | |
| ⑭ 福祉バス運行事業 | 61 |
| ⑮ 婦中社会福祉センター運営事業 | 62 |
| 【地域福祉活動計画以外に実施した事業】 | |
| ① 共同募金会の助成金 | 63 |
| ② 地域歳末たすけあい運動（贈呈事業） | 64 |
| ③ 地域歳末たすけあい運動（地域福祉事業） | 65 |
| ④ 会員会費 | 66 |
| ⑤ 実習生受入 | 67 |
| ⑥ 総合社会福祉センターの貸出 | 68 |
| ⑦ 社協職員レベルアップ研修事業 | 69 |

# Ⅳ．事業実施状況

## 【ボランティアセンターへの登録状況】

（概要）
市内で活動するボランティアの状況を把握し、ボランティアの支援や活動推進のため、ボランティアセンターへの登録を呼びかけました。

◆ グループ･団体登録状況　（単位：人）

| 活動対象別 | | グループ団体数 | 男 | 女 | 合計 |
|---|---|---|---|---|---|
| ２６年度 | | 349 | 3,392 | 8,566 | 11,958 |
| ２７年度 | | 347 | 3,426 | 8,616 | 12,042 |
| ２８年度 | | 345 | 3,630 | 8,357 | 11,987 |
| ２９年度 | | 345 | 3,484 | 8,337 | 11,821 |
| ３０年度 | 高齢者を対象 | 141 | 752 | 2,582 | 3,334 |
| | 障害者（児）を対象 | 45 | 794 | 1,136 | 1,930 |
| | 児童・青少年を対象 | 37 | 312 | 578 | 890 |
| | 全般 | 125 | 1,334 | 3,884 | 5,218 |
| | その他 | 16 | 709 | 399 | 1,108 |
| | 合計 | 364 | 3,901 | 8,579 | 12,480 |

◆ 個人登録状況　（単位：人）

| 活動対象別 | | 男 | 女 | 合計 |
|---|---|---|---|---|
| ２６年度 | | 53 | 75 | 128 |
| ２７年度 | | 56 | 87 | 143 |
| ２８年度 | | 63 | 80 | 143 |
| ２９年度 | | 67 | 111 | 178 |
| ３０年度 | 高齢者を対象 | 20 | 39 | 59 |
| | 障害者（児）を対象 | 13 | 14 | 27 |
| | 児童・青少年を対象 | 6 | 15 | 21 |
| | 全般 | 24 | 25 | 49 |
| | その他 | 4 | 7 | 11 |
| | 合計 | 67 | 100 | 167 |

## 【ボランティア活動保険の掛金助成】

（概要）
安心してボランティア活動が行えるよう８，５６２人にボランティア保険への加入促進を図り、５，３３５人に対し活動保険Ａタイプ掛金３５０円の内１８０円（９６０，３００円）を補助しました。

◆ボランティア活動保険　（単位：人）

| 年度・項目＼保険タイプ | | Ａタイプ | Ｂタイプ | 天災Ａ | 天災Ｂ | 合計 | 保険金請求件数 |
|---|---|---|---|---|---|---|---|
| ２６年度 | | 9,362 | 53 | 72 | 110 | 9,597 | 24件 |
| ２７年度 | | 9,110 | 44 | 42 | 32 | 9,228 | 18件 |
| ２８年度 | | 8,833 | 54 | 29 | 26 | 8,942 | ７件 |
| ２９年度 | | 8,888 | 29 | 20 | 23 | 8,960 | ６件 |
| ３０年度 | 掛金 | 350円 | 510円 | 500円 | 710円 | － | ７件 |
| | 一部補助（市補助） | 5,335 | 0 | 0 | 0 | 5,335 | |
| | 全額加入者負担 | 344 | 61 | 32 | 11 | 448 | |
| | 全額市･社協負担＊ | 2,779 | 0 | 0 | 0 | 2,779 | |
| | 合　計 | 8,458 | 61 | 32 | 11 | 8,562 | |

＊ 市や社協が委嘱または事業を委託している団体（いきいきクラブ、お買物バス、共同作業所、富山市社会福祉協議会市民モニター、富山市保健推進員連絡協議会、富山市食生活改善推進連絡協議会、市の施設）は、市や社協が掛金を全額負担

◆ボランティア行事用保険

| 年度＼行事の種類（数） | 日帰り | | 宿泊 | 日帰り・不特定多数 | 合計 | 保険金請求件数 |
|---|---|---|---|---|---|---|
| | Ａ１ | Ａ２ | Ｂ | Ｃ | | |
| ２６年度 | 525 | 1 | 4 | － | 530 | 0 |
| ２７年度 | 436 | 1 | 8 | － | 445 | 0 |
| ２８年度 | 528 | 1 | 3 | － | 532 | 2 |
| ２９年度 | 536 | 2 | 8 | 6 | 552 | 1 |
| ３０年度 | 635 | 0 | 5 | 36 | 676 | 4 |

◆福祉サービス総合補償

| 年度 | 延べ活動従事者数 | 保険金請求件数 |
|---|---|---|
| ２７年度 | 5 | 0 |
| ２８年度 | 12 | 0 |
| ２９年度 | 68 | 0 |
| ３０年度 | 51 | 1 |

◆送迎サービス補償　（単位：件）

| 年度＼方式 | 利用特定方式 | | 自動車特定方式 | 合計 | 保険金請求件数 |
|---|---|---|---|---|---|
| | Ａ１ | Ａ２ | Ｂ | | |
| ２６年度 | 0 | 1 | 0 | 1 | 0 |
| ２７年度 | 0 | 0 | 1 | 1 | 0 |
| ２８年度 | 1 | | 1 | 2 | 0 |
| ２９年度 | 1 | | 1 | 2 | 0 |
| ３０年度 | 2 | | 2 | 4 | 0 |

## 【ボランティアセンター相談件数】

（概要）
ボランティア活動を始めたい人、ボランティアを必要とする人、施設等からの相談を受け付け、必要に応じて紹介しました。また、ボランティア養成、研修、ボランティア活動支援、情報発信を行うため、市内７か所にボランティアセンターを開設しています。

（年度別実績）

| 内訳＼年度 | | | 26 | 27 | 28 | 29 | 30 |
|---|---|---|---|---|---|---|---|
| 相談件数 | 個人 | | 985 | 993 | 1,043 | 1,243 | 1,154 |
| | 団体 | | 3,046 | 4,214 | 5,239 | 5,394 | 4,990 |
| | 団体内訳 | ボラグループ | 757 | 985 | 1,201 | 1,133 | 1,476 |
| | | サポーター | 224 | 238 | 292 | 337 | 379 |
| | | 地区社協 | 271 | 429 | 669 | 527 | 379 |
| | | 民生委員 | 75 | 116 | 332 | 345 | 260 |
| | | 行政 | 122 | 211 | 365 | 517 | 566 |
| | | 施設・病院 | 557 | 837 | 900 | 650 | 549 |
| | | 地域包括 | 59 | 148 | 198 | 168 | 220 |
| | | 福祉団体 | 180 | 237 | 173 | 374 | 255 |
| | | 地縁団体 | 122 | 155 | 263 | 577 | 338 |
| | | 企業・労組 | 73 | 93 | 196 | 196 | 101 |
| | | 学校 | 510 | 385 | 354 | 270 | 136 |
| | | その他 | 96 | 380 | 296 | 300 | 331 |
| | 合　計 | 個人＋団体 | 4,031 | 5,207 | 6,282 | 6,637 | 6,144 |
| 相談内容別件数 | ボランティア | 派遣要請 | 321 | 729 | 1,055 | 677 | 666 |
| | | 活動希望 | 216 | 384 | 477 | 561 | 482 |
| | グループ情報 | | 216 | 392 | 496 | 244 | 418 |
| | 講座・研修 | | 843 | 716 | 632 | 606 | 526 |
| | ボランティア保険 | | 692 | 579 | 627 | 753 | 985 |
| | 講師紹介 | | 84 | 118 | 223 | 206 | 188 |
| | 助成金 | | 63 | 97 | 86 | 84 | 156 |
| | 寄付寄贈 | | 16 | 62 | 116 | 196 | 117 |
| | 福祉サービス等 | | 45 | 53 | 400 | 69 | 114 |
| | その他 | | 1,535 | 2,077 | 2,170 | 3,241 | 2,492 |
| | 合計 | | 4,031 | 5,207 | 6,282 | 6,637 | 6,144 |

## 【企業ボランティアの促進】

（概要）

◆おらっちゃ雪かき隊

自力で除雪困難な高齢者・障害者世帯等に対して、市民や企業から募集したボランティアを派遣し玄関から生活道路までの除雪を行いました。

（ボランティア登録数）

| 項目＼年度 | ２６ | ２７ | ２８ | ２９ | ３０ |
|---|---|---|---|---|---|
| 人数（団体数） | 607 (66) | 466 (56) | 452 (56) | 363 (50) | 357 (50) |
| 個人 | 40 | 34 | 27 | 33 | 33 |
| 合計人数 | 647 | 500 | 479 | 396 | 390 |

（活動実績）　　（　）は障害者世帯数で内数

| 項目＼年度 | ２６ | ２７ | ２８ | ２９ | ３０ |
|---|---|---|---|---|---|
| 事前申込世帯数 | 53 (20) | 33 (16) | 42 (7) | 48 (13) | 56 (20) |
| 依頼世帯数 | 11 (6) | 12 (5) | 9 (2) | 23 (9) | 4 (1) |
| 延派遣数 | 23 (11) | 19 (9) | 15 (5) | 90 (34) | 5 (1) |
| 延ボランティア活動人数 | 32 (17) | 51 (21) | 23 (8) | 113 (51) | 5 (1) |

◆除排雪ボランティアの派遣（富山地域対象）

６０歳以上のひとり暮らし高齢者や高齢者のみの世帯等を対象に、屋根雪の除排雪を建設ボランティアクラブ「富山建友会」の協力で実施しました。

（除排雪ボランティアの派遣）

| 項目＼年度 | ２６ | ２７ | ２８ | ２９ | ３０ |
|---|---|---|---|---|---|
| 対象世帯数 | 63 | 53 | 43 | 41 | 48 |
| 実施世帯数 | 0 | 0 | 0 | 0 | 0 |

◆建具修理ボランティアの派遣

７５歳以上のひとり暮らし高齢者で建具の修理に困っている世帯を対象に、「富山地区建築組合青年部協議会」の協力で実施しました。

（建具修理ボランティアの派遣）

| 項目＼年度 | ２６ | ２７ | ２８ | ２９ | ３０ |
|---|---|---|---|---|---|
| 募集世帯数 | 15 | 15 | 15 | 15 | 15 |
| 申込世帯数 | 24 | 25 | 19 | 19 | 21 |
| 実施世帯数 | 15 | 15 | 15 | 14 | 16 |

## 【社会福祉協議会市民モニター事業】

（概要）

市社協の事業や福祉問題・課題に対する市民の意見や要望を聴取し、これを広く市社協事業に反映するため、市民モニターを設置し、定期的に意見交換を行いました。（平成３０年度から実施）

◆市民モニター　６名（男性４名、女性２名）（広報紙にて一般公募）

◆開催実績

| 年度 | 日時 | 出席者 | 内　　容 |
|---|---|---|---|
| ３０ | ８月３１日 | モニター５名<br>市社協職員１２名 | ・モニターの役割と年間スケジュールについて説明<br>・今後の会議テーマについて検討 |
| | １０月２５日 | モニター６名<br>市社協職員１０名 | ・市社協事業の広報について<br>（内容、広報紙の発行頻度、情報の発信方法など） |
| | １２月２７日 | モニター５名<br>市社協職員１２名 | ・福祉の講師派遣事業について<br>（項目、事業の情報提供方法など） |
| | ２月２８日 | モニター５名<br>市社協職員９名 | ・地域福祉活動への参加促進について<br>（地域住民が参加するきっかけづくりや意識の醸成について） |

## 【市社協ホームページによる情報提供】

（概要）

市社協が実施している事業や各種申請用紙等をホームページ上に掲載し、情報提供を行いました。校下・地区社協や市社協で実施した事業などを新着情報として掲載し、ホットな話題を提供できるように、随時更新しました。

※ホームページアドレス　ＵＲＬ：http://www.toyamacity-shakyo.jp/

◆更新回数

| | |
|---|---|
| 新着情報 | ・・・１９回 |
| 地区社協活動状況 | ・・・１２回 |
| 市社協の事業内容の変更 | ・・・２７回 |

◆本ホームページが開かれた回数　３１，４１８回

【地区社協新着情報の一例】

## 【ボランティアセンターホームページによる情報提供】

（概要）
富山市ボランティアセンター独自のホームページを活用して、ボランティア募集情報やイベント・講座情報など広く市民に提供しました。

◆本ホームページが開かれた回数　１８，４９８回

（パソコン画面）

（モバイル画面）

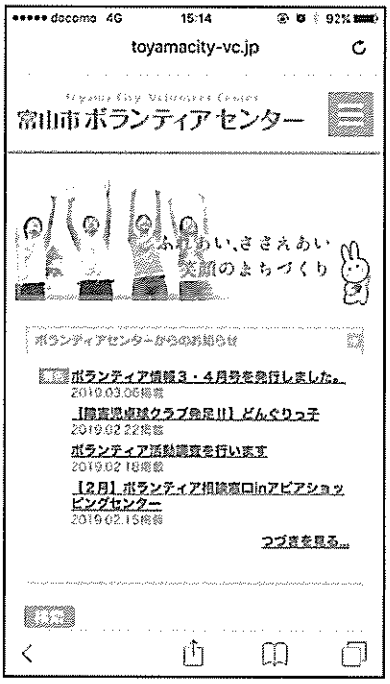


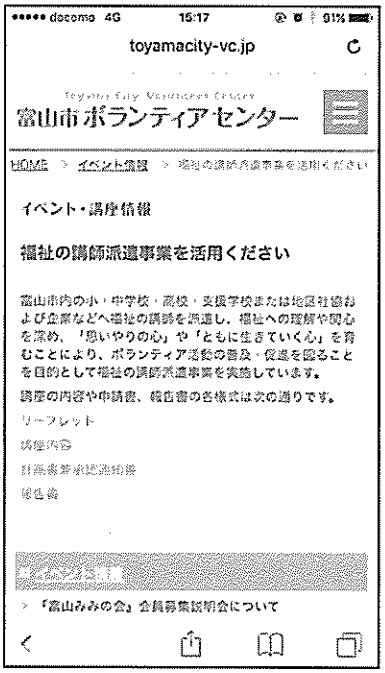


◆ホームページアドレス　　http://www.toyamacity-vc.jp/

## 【広報紙の発行】

（概要）

地域福祉の推進、福祉の啓発を図ることを目的とし、年6回（4、6、8、10、12、2月）広報紙「ふれあいネットワークＴＯＹＡＭＡ」を作成し、市社協の取組みや地区社協の活動紹介等、さまざまな福祉情報を提供するため市内全戸に配布しました。また、ボランティアの協力により広報紙を点字や録音図書化し希望される視覚障害者の方へ情報を提供しました。

（4月号）

（6月号）

（8月号）

（10月号）

（12月号）

（2月号）

## 【音訳サービス事業】

（概要）
視覚障害者に対する情報提供サービスの一環として、「ふれあいネットワークＴＯＹＡＭＡ」「天声人語」「月刊声のライブラリー」「広報とやま」をボランティアグループ（声のライブラリー友の会）の協力のもとＣＤやカセットテープに録音し、希望される方々に無料で発送しました。

（年度別実績）　　（単位：本）

| 項目 | | 年度 | ２６ | ２７ | ２８ | ２９ | ３０ |
|---|---|---|---|---|---|---|---|
| カセットテープ | ふれあいネットワークＴＯＹＡＭＡ（市社協広報紙） | 市内 | 156 | 125 | 102 | 98 | 94 |
| | | 市外 | 28 | 25 | 18 | 18 | 16 |
| | 天声人語 | 市内 | 249 | 190 | 145 | 130 | 129 |
| | | 市外 | 101 | 72 | 59 | 44 | 45 |
| | 月刊声のライブラリー | 市内 | 341 | 275 | 239 | 212 | 225 |
| | | 市外 | 175 | 151 | 131 | 105 | 105 |
| | 広報とやま | 市内 | 311 | 263 | 229 | 212 | 205 |
| | | 市外 | 6 | 7 | 0 | 0 | 0 |
| ＣＤ | デイジー（上記４種を全て含む） | 市内 | 342 | 392 | 420 | 386 | 420 |
| | | 市外 | 131 | 149 | 146 | 158 | 177 |
| 合　計 | | 市内 | 1,399 | 1,245 | 1,135 | 1,038 | 1,073 |
| | | 市外 | 441 | 404 | 354 | 325 | 343 |
| | | 計 | 1,840 | 1,649 | 1,489 | 1,363 | 1,416 |

## 【ボランティア交流会】

（概要）
ボランティアセンターに登録している団体・個人を対象に、ボランティア相互の交流及び自己啓発のためボランティア交流会を開催しました。

（年度別実績）

| 年度 | 開催日時 | 会場<br>参加者数 | 内　　容 |
|---|---|---|---|
| 26 | (講演会)<br>5/24(土)<br>14:00～<br>15:30 | 市総合社会福祉センター<br>３階大ホール<br>２１２人 | 演題：「傾聴とは何か？」<br>講師：特定非営利活動法人ホールファミリーケア協会<br>理事長　鈴木絹英氏 |
| | (交流会)<br>11/15（土）<br>13:30～<br>16:30 | 市総合社会福祉センター<br>３階大ホール<br>６８人 | ①活動発表（３団体）<br>②情報交換<br>③交流会・抽選会 |
| 27 | (講演会)<br>5/30(土)<br>14:00～<br>15:30 | 市総合社会福祉センター<br>３階大ホール<br>１４２人 | 演題：「いつまでもいきいき笑顔で生きてこそ<br>～介護の一歩は思いやり～」<br>講師：フリーアナウンサー　小谷あゆみ氏 |
| | (交流会)<br>11/14（土）<br>13:30～<br>16:30 | 市総合社会福祉センター<br>３階大ホール<br>６２人 | ①活動発表（３団体）<br>②情報交換<br>③交流会・抽選会 |
| 28 | (交流会)<br>11/26（土）<br>13:15～<br>15:30 | 市総合社会福祉センター<br>３階大ホール<br>１６６人 | ①活動発表（１個人１団体）<br>②講演会<br>演題：「人の心と生きる力」<br>講師：精神科医　香山リカ氏<br>③抽選会 |
| 29 | (交流会)<br>6/24（土）<br>13:15～<br>15:30 | 市総合社会福祉センター<br>３階大ホール<br>１０９人 | ①講演会<br>演題：「ボランティアは地域の力」<br>講師：認定特定非営利活動法人　日本NPOセンター<br>特任理事　田尻　佳史　氏<br>②情報交換<br>③抽選会 |
| 30 | (講演会)<br>7/1(日)<br>14:00～<br>15:30 | 市総合社会福祉センター<br>３階大ホール<br>１０９人 | ①説明「ボランティアの魅力」<br>②講演会<br>演題：「うまい話はない！消費者問題あれこれ」<br>講師：弁護士　菊地　幸夫　氏 |
| | (交流会)<br>3/2(土)<br>13:30～<br>16:30 | 市総合社会福祉センター<br>３階大ホール<br>１３６人 | ①活動発表（３団体）<br>②情報交換<br>③交流会・抽選会 |

## 【福祉機材の貸出】

（概要）

地域で開催されるふれあいサロンや地域行事、ボランティア活動に福祉機材を貸し出し、地域住民のふれあい活動などに活用していただきました。また介護保険制度での福祉機器のレンタルが開始するまでの期間や緊急性の高いニーズ、一時的なニーズに応えるため無料で車椅子等の貸出を行いました。

福祉用具サポートでは、福祉用具を譲りたい人と譲ってほしい人とを仲介することにより、福祉用具の有効利用を促進しました。

（保管状況）

本所保管

| | 品　名 | 数量 | 品　名 | 数量 | 品　名 | 数量 |
|---|---|---|---|---|---|---|
| 介護用具 | 自走式車椅子 | 14 | 介助用車椅子 | 14 | 子ども用車椅子 | 4 |
| | 歩行補助車 | 2 | 歩行器 | 2 | | |
| 調理器具資機材 | 綿菓子機 | 2 | ポップコーン機 | 1 | かき氷機 | 2 |
| | たこ焼き器(84穴) | 1 | 焼き鳥機 | 1 | グリドル(大　ヘラ付2) | 1 |
| | グリドル(小) | 1 | テント大(2間×3間) | 2 | テント小(1.5間×2間) | 2 |
| | 組立式合板 | 40 | メガホン | 2 | 電工ドラム | 4 |
| | プロジェクター | 2 | スクリーン | 2 | CDラジカセ | 2 |
| | ワイヤレスアンプ | 2 | | | | |
| レク | 輪投げ | 3 | 安全ボウリングセット | 1 | ﾌﾗｲﾝｸﾞﾃﾞｨｽｸｽﾄﾗｲｸﾎﾞｰﾄﾞ | 1 |
| | ディスゲッター9 | 1 | 回転式アニマルダート | 1 | マグダーツ | 1 |
| | スカイクロス | 1 | たいこ相撲 | 1 | スカットボールセット | 1 |
| | 福祉図書・ビデオ | 多数 | | | | |
| 福祉 | シニア体力測定用具セット | 1 | 点字器 | 40 | 高齢者疑似体験ｾｯﾄ(ｷｯｽﾞ) | 20 |
| | 高齢者疑似体験ｾｯﾄ(大人) | 6 | | | | |

大沢野支所保管

| | 品　名 | 数量 | 品　名 | 数量 | 品　名 | 数量 |
|---|---|---|---|---|---|---|
| 介護用具 | 自走式車椅子 | 7 | 介助用車椅子 | 7 | 子ども用車椅子 | 1 |
| | 歩行補助車 | 3 | 歩行器 | 2 | シャワーチェア | 1 |
| 調理器具資機材 | 電気炊飯器(2升) | 1 | 鍋(大・φ36cm) | 4 | 鍋(中・φ30cm) | 5 |
| | ザル(大・φ36cm) | 3 | ザル(中・φ30cm) | 3 | ザル(小・φ26cm) | 3 |
| レク | ディスゲッター9 | 1 | ナンバーピッチング | 1 | ストラックアウト | 1 |
| | スカットボールセット | 1 | ラダーゲッター | 2 | たいこ相撲 | 3 |
| | 釣りっこゲーム | 2 | 羽根っこゲーム | 1 | バリアフリー地球儀 | 1 |
| | 皿回しセット | 10 | 鈴 | 5 | タンブリン | 1 |
| | アゴゴ | 1 | カスタネット | 1 | マラカス | 22 |
| | マレット | 1 | トライアングル | 1 | キーボード | 1 |
| | バッファロードラム | 1 | | | | |
| 福祉 | シニア体力測定用具セット | 1 | 点字器 | 40 | | |

大山支所保管

| | 品　名 | 数量 | 品　名 | 数量 | 品　名 | 数量 |
|---|---|---|---|---|---|---|
| 介護用具 | 自走式車椅子 | 2 | 介助用車椅子 | 5 | 子ども用車椅子 | 1 |
| | 歩行補助車 | 2 | 歩行器 | 2 | | |
| 資機材 | 丸椅子 | 15 | スクリーン | 1 | CDラジカセ | 2 |
| レク | 輪投げ | 2 | 布製ボウリングセット | 1 | フープディスゲッター | 2 |
| | スマイル射的 | 1 | マグネット式ダーツ | 2 | 安全ソフトダーツ | 1 |
| | バッゴー | 1 | ディスコンゲーム | 1 | ソフトチーズボード | 1 |
| | 唱歌かるた | 2 | 思い出かるた(歌謡曲) | 3 | 思い出かるた(童謡) | 3 |
| | 大きなトランプ | 1 | すき焼きじゃんけんｹﾞｰﾑ | 1 | 日本トランプ | 3 |
| | 釣りっこゲーム | 1 | 羽根っこゲーム | 2 | 点鳥ルーレット | 1 |
| | ゲームレール | 1 | お手玉 | 多数 | 開運お手玉ボード | 1 |
| | 布製サイコロ | 7 | ビンゴゲーム | 1 | パネルシアター | 1 |
| | 紅白の玉 | 1 | 打楽器セット | 1 | 童謡と唱歌の本 | 1 |
| 健康福祉 | シニア体力測定用具セット | 1 | 体脂肪計 | 2 | 自動血圧計 | 6 |
| | アイマスク | 18 | | | | |

八尾支所保管

| | 品　　名 | 数量 | 品　　名 | 数量 | 品　　名 | 数量 |
|---|---|---|---|---|---|---|
| 介護用具 | 自走式車椅子 | 6 | 介助用車椅子 | 9 | 子ども用車椅子 | 2 |
| | 歩行補助車 | 2 | 歩行器 | 3 | | |
| 調理器具<br>資機材 | 綿菓子機 | 2 | ポップコーン機 | 1 | プロジェクター | 1 |
| レク | 輪投げ | 2 | 安全ソフトダーツ | 1 | スカットボールセット | 3 |
| | 唱歌かるた | 1 | 釣りっこゲーム | 2 | 羽根っこゲーム | 3 |
| | 十二支ビンゴゲーム | 1 | | | | |
| 福祉 | 高齢者疑似体験セット(大人) | 4 | 白杖 | 15 | アイマスク | 30 |

婦中支所保管

| | 品　　名 | 数量 | 品　　名 | 数量 | 品　　名 | 数量 |
|---|---|---|---|---|---|---|
| 介護用具 | 自走式車椅子 | 8 | 介助用車椅子 | 7 | 子ども用車椅子 | 2 |
| | 歩行補助車 | 2 | 歩行器 | 2 | | |
| 調理器具<br>資機材 | 綿菓子機 | 2 | かき氷機 | 1 | ワイヤレスアンプ | 1 |
| レク | 輪投げ | 2 | ストライクボーリング | 1 | ディスゲッター9 | 1 |
| | マグダーツ | 2 | スカットボールセット | 1 | バッゴー | 1 |
| | ラダーゲッター | 1 | 唱歌かるた | 1 | 思い出かるたⅠ | 1 |
| | ジャンボトランプ | 1 | 野菜カード | 1 | すき焼きじゃんけんゲーム | 1 |
| | 防災グッズ・カードゲーム | 1 | どうぶつあわせ | 1 | たいこ相撲 | 1 |
| | マンカラ | 5 | マンカラＤＸ | 1 | 釣りっこゲーム | 2 |
| | 羽根っこゲーム | 1 | 点鳥ルーレット | 1 | 鳴子 | 70 |
| 健康 | シニア体力測定用具セット | 1 | | | | |

山田支所保管

| | 品　　名 | 数量 | 品　　名 | 数量 | 品　　名 | 数量 |
|---|---|---|---|---|---|---|
| 介護用具 | 自走式車椅子 | 2 | 介助用車椅子 | 1 | 子ども用車椅子 | 1 |
| | 歩行補助車 | 1 | 歩行器 | 1 | | |
| 調理器具 | ポップコーン機 | 1 | | | | |
| レク | 輪投げ | 1 | ディスゲッター9 | 1 | マグダーツセット | 1 |
| | スカットボールセット | 1 | ディスコンゲーム | 1 | ティーボール | 1 |
| | 野菜カード | 2 | たいこ相撲 | 1 | 白黒ゲーム | 1 |
| | 釣りっこゲーム | 2 | | | | |

細入支所保管

| | 品　　名 | 数量 | 品　　名 | 数量 | 品　　名 | 数量 |
|---|---|---|---|---|---|---|
| 介護用具 | 自走式車椅子 | 2 | 介助用車椅子 | 1 | 子ども用車椅子 | 1 |
| | 歩行補助車 | 1 | 歩行器 | 1 | | |
| 資機材 | プラスチックトレー | 99 | | | | |
| レク | ワーリング | 1 | スマイル射的 | 1 | ピンダー | 1 |
| | バッゴー | 1 | ディスコンゲーム | 1 | ソフトチーズボード | 2 |
| | 思い出かるたⅡ | 1 | ゲームレール | 1 | | |

（主な機材の延べ貸出数）

| 高齢者疑似体験セット（キッズ） | 輪投げ | プロジェクター | 綿菓子機 | ワイヤレスアンプ | その他の機材 |
|---|---|---|---|---|---|
| 196回 | 154回 | 148回 | 112回 | 85回 | 997回 |

（年度別実績）

| 項目＼年度 | 26 | 27 | 28 | 29 | 30 |
|---|---|---|---|---|---|
| 貸出件数（延べ） | 1,270 | 1,546 | 1,611 | 1,742 | 1,692 |

（年度別実績）

| 項目＼年度 | 仲介件数 | | | 貸出件数 | | | |
|---|---|---|---|---|---|---|---|
| | 登録 | | 交渉（成立） | 車いす | 歩行補助車 | 歩行器 | 計 |
| | 譲りたい | 譲ってほしい | | | | | |
| 26 | 3 | 0 | 0<br>(0) | 414 | 0 | 0 | 414 |
| 27 | 3 | 1 | 1<br>(1) | 706<br>(506) | 6<br>(2) | 6<br>(3) | 718<br>(511) |
| 28 | 0 | 2 | 2<br>(2) | 689<br>(458) | 2<br>(0) | 11<br>(7) | 702<br>(465) |
| 29 | 11 | 3 | 2<br>(2) | 695<br>(413) | 15<br>(2) | 29<br>(9) | 739<br>(424) |
| 30 | 3 | 7 | 5<br>(4) | 754<br>(451) | 7<br>(3) | 21<br>(6) | 782<br>(460) |

※平成27年度から支所を含む貸出件数
（）内は本所の取扱件数



【 杖 】



【車いす（ノーパンクタイヤ）】

## 【福祉の講師派遣事業】

（概要）

福祉への理解や関心を深めてもらうことを目的に、市内の小・中学校や地区社協等へ、障害者団体やボランティア団体、市社協職員を派遣しました。

（実績）

| 講座名 | 講座内容 ＼ 年度 | ２６ | ２７ | ２８ | ２９ | ３０ | 依頼先 小 | 中高 | 地区社協 | 団体企業 |
|---|---|---|---|---|---|---|---|---|---|---|
| 高齢者疑似体験 | 疑似体験による高齢者の理解 | 21 | 19 | 8 | 12 | 14 | 12 | 1 | | 1 |
| 盲導犬ってなに？ | 視覚障害者の日常生活・盲導犬との生活 | 2 | 2 | 7 | 5 | 2 | 2 | | | |
| 手話ってなに？ | 聴覚障害の理解と生活 | 6 | 4 | 6 | 3 | 6 | 3 | 2 | | 1 |
| 車いす体験 | 操作方法や注意事項、車いす介助体験 | 5 | 3 | 4 | 1 | 0 | | | | |
| 視覚障害者への理解 | 視覚障害者の生活とピアノ演奏 | 9 | 6 | 3 | 0 | 0 | | | | |
| レクリエーション | レクリエーション体験 | － | － | － | 2 | 5 | | | 2 | 3 |
| 点字ってなに？ | 点字体験 | 14 | 5 | 2 | 1 | 0 | | | | |
| いい聴き方ってなに？ | 傾聴のコツ | － | － | － | 1 | 2 | | | | 2 |
| 富山型デイサービスってなに？ | 住み慣れた地域で暮らし、老い、いきることとは | － | － | － | 1 | 0 | | | | |
| ボランティア活動ってどんなこと？ | ボランティア活動例と方法<br>福祉レクリエーション | 3 | 7 | 8 | 4 | 3 | | | 1 | 2 |
| こころのバリアフリー | 実体験を通しての命の尊さ<br>障害児・者の理解 | 0 | 1 | 0 | 2 | 2 | 1 | 1 | | |
| 介護の職場について | 福祉施設の仕事<br>介護の現場について | 0 | 2 | 0 | 0 | 1 | 1 | | | |
| 介護保険制度について | 制度の内容と利用方法 | 0 | 4 | 0 | 2 | － | | | | |
| 社協の総合相談 | 総合的な支援を行う相談内容の紹介 | 0 | 3 | 0 | 0 | 0 | | | | |
| 福祉推進員について | 福祉推進員とは、その役割 | 7 | 11 | 11 | 9 | 9 | | | 9 | |
| 成年後見制度・日常生活自立支援事業 | 制度の内容と利用方法 | 1 | 5 | 1 | 4 | 0 | | | | |
| ケアネット活動 | ご近所助け合い活動のすすめ方 | － | 3 | 8 | 4 | 9 | | | 7 | 2 |
| その他 | 地域福祉を支える人づくり<br>高齢者の生きがいと地域福祉活動<br>福祉情報交換　など | 15 | 8 | 9 | 7 | 4 | | | 2 | 2 |
| 合　計 | | 83 | 83 | 67 | 58 | 57 | 19 | 4 | 21 | 13 |

（年度別実績）

| 年　度 | | ２６ | ２７ | ２８ | ２９ | ３０ |
|---|---|---|---|---|---|---|
| 回　数 | | 83 | 83 | 67 | 58 | 57 |
| 参加人数 | | 3,663 | 3,681 | 2,971 | 2,397 | 2,074 |
| 職　員 | 回　数 | 26 | 41 | 41 | 29 | 25 |
| | 参加人数 | 1,045 | 1,314 | 1,168 | 913 | 818 |
| 外部講師 | 回　数 | 57 | 42 | 35 | 29 | 32 |
| | 参加人数 | 2,618 | 2,367 | 1,803 | 1,484 | 1,256 |

## 【ボランティア養成講座】

(概要)
ボランティア活動へのきっかけづくり、技術ボランティアの養成を目的にさまざまな講座を開催しました。
受講された方々に対して、ボランティアグループへの加入やボランティアセンターの登録を呼びかけるなど、継続してボランティア活動に参加していただけるよう働きかけました。

(年度別実績)

| 講座名＼年度 | ２６ | | ２７ | | ２８ | | ２９ | | ３０ | |
|---|---|---|---|---|---|---|---|---|---|---|
| | 回数 | 延受講者(人) | 回数 | 延受講者(人) | 回数 | 延受講者(人) | 回数 | 延受講者(人) | 回数 | 延受講者(人) |
| 点訳講座 | 10 | 49 | 10 | 69 | 10 | 65 | 10 | 31 | 10 | 38 |
| 音訳講座 | 10 | 65 | 10 | 90 | 10 | 84 | 10 | 93 | 10 | 150 |
| 手話入門講座 | 20 | 480 | 20 | 618 | 20 | 680 | 20 | 676 | 20 | 713 |
| 手話基礎講座(昼) | 25 | 324 | 25 | 330 | 25 | 444 | 25 | 184 | 25 | 164 |
| 手話基礎講座(夜) | 25 | 355 | 25 | 370 | 25 | 348 | 25 | 300 | 25 | 358 |
| 要約筆記講座 | 10 | 20 | 10 | 78 | 11 | 33 | 11 | 22 | | |
| ボランティア入門講座 | 3 | 77 | 2 | 51 | 3 | 52 | 3 | 140 | | |
| おもちゃドクター養成講座 | | | | | 2 | 50 | | | 1 | 20 |
| 親子ボランティア入門講座 | 1 | 15 | | | | | | | | |
| 中学生ボランティア入門講座 | 1 | 34 | | | | | | | | |
| 傾聴ボランティア養成講座 | 2 | 76 | 1 | 27 | 2 | 60 | 2 | 75 | 2 | 67 |
| 傾聴ボランティアフォローアップ講座 | 1 | 33 | 1 | 42 | | | 1 | 32 | | |
| 災害ボランティア・支援者養成講座 | | | | | | | 1 | 42 | 1 | 25 |
| ＩＴ支援ボランティア講座 | | | | | | | | | 1 | 11 |
| 障害者とそば打ち体験交流ボランティア講座 | | | | | 1 | 33 | 1 | 34 | 1 | 29 |
| 障害者雪上レクリエーションボランティア講習会 | 1 | 28 | 1 | 34 | | | | | | |
| 合　計 | 109 | 1,556 | 105 | 1,709 | 109 | 1,849 | 109 | 1,629 | 96 | 1,575 |

## 【サマーボランティア活動事業】

（概要）
高校生や大学生、社会人が夏休みや夏期休暇を利用して、ボランティア活動や社会福祉施設への理解と関心を高めることを目的に、市内の社会福祉施設においてボランティア活動を体験しました。

（年度別実績）

| 項目＼年度 | | ２６ | ２７ | ２８ | ２９ | ３０ |
|---|---|---|---|---|---|---|
| 実施期間 | | 7/25～8/30 | 7/27～8/31 | 7/25～8/31 | 7/25～8/31 | 7/25～8/31 |
| 受入依頼施設数 | | 131 | 131 | 97 | 100 | 96 |
| 受入可能施設数 | | 85 | 85 | 82 | 77 | 87 |
| 受入施設数 | | 65 | 63 | 56 | 51 | 55 |
| 活動希望応募者総数 | | 231 | 178 | 160 | 108 | 126 |
| 活動人数 | 高校生 | 204 (37) | 161 (27) | 145 (23) | 96 (18) | 101 (12) |
| | 専門学校生 | 18 (3) | 7 (0) | 11 (4) | 8 (5) | 4 (2) |
| | 短期大学生 | 1 (0) | 0 (0) | 0 (0) | 0 (0) | 1 (0) |
| | 大学生 | 5 (1) | 3 (0) | 4 (2) | 3 (0) | 9 (0) |
| | 一般 | 1 (1) | 2 (0) | 0 (0) | 0 (0) | 0 (0) |
| | 計（　）は男性 | 229 (42) | 173 (27) | 160 (29) | 107 (23) | 115 (14) |
| 延活動日数 | 高校生 | 1,008 | 786 | 709 | 437 | 469 |
| | 専門学校生 | 91 | 28 | 56 | 40 | 16 |
| | 短期大学生 | 5 | 0 | 0 | 0 | 5 |
| | 大学生 | 28 | 15 | 19 | 13 | 41 |
| | 一般 | 5 | 9 | 0 | 0 | 0 |
| | 計 | 1,137 | 838 | 784 | 490 | 531 |

## 【地区社協支援事業】

（概要）

小地域福祉活動の中心的役割を担う地区社協の活動基盤を強化するため、地区の世帯数で区分した「基本分」、市社協一般会費の納入世帯数に応じた「実績分」を、活動費として地区社協に助成しました。

（実績）

（基本分）

| 世　帯　数 | 基準額（円） | 地区数 | 助成額（円） |
|---|---|---|---|
| １，０００未満 | 20,000 | 23 | 460,000 |
| １，０００～２，０００未満 | 30,000 | 24 | 720,000 |
| ２，０００～３，０００未満 | 40,000 | 13 | 520,000 |
| ３，０００～４，０００未満 | 50,000 | 3 | 150,000 |
| ４，０００～５，０００未満 | 60,000 | 6 | 360,000 |
| ５，０００以上 | 70,000 | 11 | 770,000 |
| | 合　　計 | 80 | 2,980,000 |

（実績分）

| 積　算　基　準 | 助成額（円） |
|---|---|
| 市社協一般会費納入世帯数（１２９，０９２世帯）×１５円 | 1,936,380 |

（年度別実績）

| 年度／項目 | ２６ | ２７ | ２８ | ２９ | ３０ |
|---|---|---|---|---|---|
| 地　区　数 | 80 | 80 | 80 | 80 | 80 |
| 補助金額（円） | 4,807,630 | 4,838,980 | 4,881,005 | 4,898,235 | 4,916,380 |

## 【地域福祉懇談会の開催】

（概要）
地域福祉活動に関する情報交換や地域福祉推進の課題検討などを目的に、地区社協会長及び役員等を対象に懇談会を実施しました。

（実績）

| 項目／実施日 | 開催回数 | 参加者数（人） | 内　　容 |
|---|---|---|---|
| 第1回<br>8/22～8/30 | 9 | 85 | 1　地区・校下社協の活動調査について<br>2　地区社協サロン調査<br>3　地区担当職員と市社協職員に関する調査<br>※　市の地域福祉計画の懇談会の開催と合わせて開催 |
| 合計 | 9 | 85 | |

（年度別実績）

| 年度／項目 | ２６ | ２７ | ２８ | ２９ | ３０ |
|---|---|---|---|---|---|
| 開催回数 | 18 | 12 | 12 | 11 | 9 |
| 参加者数（人） | 356 | 308 | 256 | 188 | 85 |





地域福祉懇談会の様子

## 【地区担当制の推進】

（概要）
職員がそれぞれ数地区を担当し、地区社協の行事や会議に積極的に参加するとともに、福祉情報の提供や地域福祉活動に関する相談に応じました。

（主な会議・研修会への職員派遣の状況）

| No | 申請者 | 参加人数 | 実施日 | テーマ |
|---|---|---|---|---|
| 1 | 蜷川校下社会福祉協議会 | 50人 | H30. 4. 11 | ケアネット活動 |
| 2 | 月岡地区社会福祉協議会 | 70人 | H30. 4. 19 | 福祉推進員について |
| 3 | 水橋中部社会福祉協議会 | 30人 | H30. 4. 23 | 福祉推進員について |
| 4 | 上条社会福祉協議会 | 30人 | H30. 4. 26 | 福祉推進員・ケアネット活動について |
| 5 | 熊野地区社会福祉協議会 | 36人 | H30. 4. 27 | 地域福祉を支える人づくり、高齢化社会への個々の対応と、身体弱者への関わり |
| 6 | 保内地区社会福祉協議会 | 45人 | H30. 5. 31 | 福祉推進員について |
| 7 | 岩瀬校下社会福祉協議会 | 30人 | H30. 6. 1 | 福祉推進員について |
| 8 | 富山市保健所保健予防課 | 50人 | H30. 6. 11 | ボランティア活動ってどんなこと？ |
| 9 | 新金代福寿会 | 20人 | H30. 6. 17 | 地域のささえあいづくりを目指して |
| 10 | 総曲輪地区社会福祉協議会 | 15人 | H30. 7. 10 | ケアネット活動について |
| 11 | 奥田校下社会福祉協議会 | 70人 | H30. 7. 14 | 福祉推進員について |
| 12 | 山田地域社会福祉協議会 | 20人 | H30. 7. 26 | 福祉推進員について |
| 13 | 神明地区社会福祉協議会 | 20人 | H30. 8. 8 | ケアネット活動について |
| 14 | 藤ノ木校下社会福祉協議会 | 50人 | H30. 8. 24 | ボランティア活動ってどんなこと？ |
| 15 | 愛宕・安野屋地域包括支援センター | 10人 | H30. 9. 19 | 市社協の事業について |
| 16 | 月岡地区社会福祉協議会 | 40人 | H30. 9. 21 | ケアネット活動について |
| 17 | 細入地域民生委員児童委員協議会 | 12人 | H30. 10. 17 | お買い物バス事業について |
| 18 | 藤ノ木校下社会福祉協議会 | 20人 | H30. 11. 20 | 福祉推進員について |
| 19 | 介護予防ふれあいサークルYOUゆうの会 | 15人 | H30. 11. 26 | ご近所助け合い活動について |
| 20 | 神保ファミリークラブ | 60人 | H30. 11. 27 | ケアネット活動について |
| 21 | 婦中地域地区社会福祉協議会 | 25人 | H30. 12. 10 | ケアネット活動について |
| 22 | 古里地区社会福祉協議会 | 30人 | H31. 1. 25 | ケアネット活動について |
| 23 | 三郷校下社会福祉協議会 | 30人 | H31. 2. 19 | 福祉推進員について |
| 24 | 布瀬町南サロン | 25人 | H31. 2. 21 | ボランティア活動ってどんなこと？<br>レクリエーション講座 |
| 25 | 豊田校下社会福祉協議会 | 15人 | H31. 3. 22 | 福祉推進員について |
| 計 | | 818人 | | |

（年度別実績）

| 年度 | ２６ | ２７ | ２８ | ２９ | ３０ |
|---|---|---|---|---|---|
| 回数 | 26 | 41 | 32 | 29 | 25 |
| 参加人数 | 1,045 | 1,314 | 1,168 | 913 | 818 |

## 【地域福祉活動活性化事業】

（概要）

「だれもが住みなれた地域で、安心して生きがいをもって生活できる福祉のまちづくり」の実現に向けて、住民参加による自主的な地域福祉活動を支援するため、地区社協が取り組む活動に対して、１事業２０，０００円～３０，０００円、１地区あたり２００，０００円を限度とし助成しました。

◆選択事業
①地区社協地域福祉活動計画の策定
②住民アンケート調査や福祉ニーズの把握
③住民ささえあいマップの作成
④福祉推進員の設置
⑤緊急連絡カードの作成、命のバトン事業への取り組み
⑥地域フォーラムや福祉懇談会、研修会の開催など
⑦広報紙などによる広報活動
⑧ボランティア活動の推進事業
⑨要援護者とのふれあい活動
⑩各種講座・料理教室の開催
⑪世代間交流活動の実施
⑫いきいきふれあいサロンの開催
⑬子育て支援事業の実施
⑭福祉用具等の活用事業
⑮要援護者を対象とした除排雪活動、送迎サービス事業等

（実績）

| | 地区 | 選択事業 | | | | | | | | | | | | | | | 事業数 |
|---|---|---|---|---|---|---|---|---|---|---|---|---|---|---|---|---|---|
| | | ① | ② | ③ | ④ | ⑤ | ⑥ | ⑦ | ⑧ | ⑨ | ⑩ | ⑪ | ⑫ | ⑬ | ⑭ | ⑮ | |
| 1 | 総曲輪 | | | ○ | ○ | ○ | ○ | ○ | ○ | ○ | ○ | ○ | | | | | 9 |
| 2 | 愛宕 | ○ | | | ○ | ○ | ○ | ○ | | ○ | ○ | ○ | | ○ | | ○ | 10 |
| 3 | 安野屋 | ○ | | | | | ○ | ○ | ○ | ○ | ○ | ○ | ○ | | | ○ | 9 |
| 4 | 八人町 | | | ○ | | ○ | | | ○ | | ○ | ○ | ○ | | | ○ | 7 |
| 5 | 五番町 | ○ | | ○ | ○ | | ○ | ○ | | ○ | ○ | ○ | ○ | | | ○ | 10 |
| 6 | 柳町 | ○ | | | | | ○ | | | | ○ | ○ | ○ | ○ | | | 6 |
| 7 | 清水町 | ○ | | | ○ | ○ | ○ | | | ○ | ○ | ○ | ○ | ○ | | | 9 |
| 8 | 星井町 | ○ | | ○ | ○ | ○ | ○ | ○ | | ○ | ○ | ○ | ○ | | | | 10 |
| 9 | 西田地方 | ○ | | ○ | | ○ | ○ | | ○ | | ○ | | ○ | ○ | | | 8 |
| 10 | 堀川 | | | ○ | | ○ | ○ | ○ | ○ | ○ | ○ | ○ | ○ | | | | 9 |
| 11 | 堀川南 | | | | ○ | | ○ | ○ | ○ | | ○ | ○ | ○ | ○ | | | 8 |
| 12 | 東部 | | | ○ | | ○ | ○ | | ○ | ○ | ○ | ○ | ○ | ○ | | | 9 |
| 13 | 奥田 | | | | ○ | ○ | | ○ | | ○ | ○ | ○ | ○ | ○ | | ○ | 9 |
| 14 | 奥田北 | | | ○ | ○ | | ○ | ○ | ○ | | ○ | ○ | ○ | ○ | | | 9 |
| 15 | 桜谷 | | | ○ | ○ | ○ | ○ | ○ | ○ | ○ | ○ | ○ | ○ | | | | 10 |
| 16 | 五福 | | | | ○ | ○ | | ○ | ○ | ○ | ○ | ○ | ○ | ○ | | ○ | 10 |
| 17 | 神明 | ○ | | | | ○ | ○ | ○ | ○ | ○ | ○ | ○ | ○ | ○ | | | 10 |
| 18 | 岩瀬 | | | | ○ | ○ | ○ | ○ | ○ | ○ | ○ | ○ | ○ | | | | 9 |
| 19 | 萩浦 | ○ | | ○ | | | ○ | ○ | | ○ | ○ | ○ | ○ | ○ | | ○ | 10 |
| 20 | 大広田 | | | ○ | ○ | ○ | | | ○ | | | | ○ | ○ | | | 6 |
| 21 | 浜黒崎 | ○ | | | | ○ | ○ | ○ | ○ | | ○ | ○ | ○ | ○ | | ○ | 10 |
| 22 | 針原 | | | ○ | ○ | ○ | | ○ | | ○ | ○ | ○ | | | | ○ | 8 |
| 23 | 豊田 | | ○ | | ○ | ○ | ○ | ○ | ○ | ○ | ○ | ○ | | ○ | | | 10 |
| 24 | 広田 | | | | ○ | ○ | ○ | ○ | ○ | ○ | ○ | ○ | ○ | | | | 9 |
| 25 | 新庄 | ○ | | ○ | | ○ | ○ | ○ | | | ○ | ○ | ○ | ○ | | ○ | 10 |
| 26 | 新庄北 | | | | ○ | | ○ | ○ | ○ | ○ | | ○ | ○ | ○ | | ○ | 9 |
| 27 | 藤ノ木 | | | | ○ | ○ | ○ | ○ | ○ | ○ | ○ | ○ | | | | ○ | 9 |
| 28 | 山室 | | ○ | ○ | ○ | ○ | ○ | ○ | ○ | ○ | ○ | ○ | | | | | 10 |
| 29 | 山室中部 | | | | | ○ | ○ | | ○ | ○ | | ○ | | | | ○ | 6 |
| 30 | 太田 | | | | | | ○ | ○ | | ○ | ○ | ○ | ○ | ○ | | | 7 |
| 31 | 蜷川 | ○ | ○ | | ○ | | ○ | ○ | | ○ | ○ | ○ | ○ | ○ | | | 10 |
| 32 | 新保 | ○ | | ○ | ○ | ○ | ○ | ○ | ○ | ○ | | | ○ | ○ | | | 10 |
| 33 | 熊野 | | | | ○ | ○ | ○ | ○ | ○ | ○ | ○ | ○ | ○ | | | | 9 |
| 34 | 月岡 | | | | ○ | ○ | ○ | ○ | ○ | ○ | ○ | ○ | ○ | | | | 9 |
| 35 | 四方 | | ○ | ○ | | | ○ | ○ | ○ | ○ | ○ | ○ | ○ | | | | 9 |
| 36 | 八幡 | | | ○ | ○ | ○ | ○ | ○ | ○ | ○ | ○ | ○ | ○ | | | | 10 |
| 37 | 草島 | | | | ○ | | ○ | ○ | ○ | | ○ | ○ | ○ | | ○ | ○ | 9 |
| 38 | 倉垣 | ○ | ○ | ○ | | ○ | ○ | ○ | | | ○ | ○ | ○ | ○ | | | 10 |

| | 地　区 | 選択事業 | | | | | | | | | | | | | | | 事業数 |
|---|---|---|---|---|---|---|---|---|---|---|---|---|---|---|---|---|---|
| | | ① | ② | ③ | ④ | ⑤ | ⑥ | ⑦ | ⑧ | ⑨ | ⑩ | ⑪ | ⑫ | ⑬ | ⑭ | ⑮ | |
| 39 | 呉　羽 | ○ | | ○ | | ○ | ○ | ○ | ○ | | ○ | ○ | ○ | ○ | | | 10 |
| 40 | 長　岡 | | | | ○ | ○ | ○ | ○ | ○ | ○ | ○ | ○ | ○ | | | | 9 |
| 41 | 寒　江 | ○ | | | | | ○ | | | ○ | ○ | ○ | ○ | | | | 6 |
| 42 | 古　沢 | | | | | | | | ○ | ○ | ○ | ○ | ○ | | | ○ | 6 |
| 43 | 老　田 | | | | ○ | | | ○ | ○ | ○ | ○ | ○ | ○ | | | | 7 |
| 44 | 池　多 | ○ | | | | | | ○ | | ○ | ○ | ○ | ○ | | | ○ | 7 |
| 45 | 水橋中部 | | | ○ | ○ | ○ | ○ | ○ | | ○ | ○ | ○ | | ○ | | | 9 |
| 46 | 水橋西部 | | | ○ | | ○ | ○ | ○ | ○ | ○ | ○ | ○ | | ○ | | | 9 |
| 47 | 水橋東部 | | | ○ | ○ | ○ | ○ | ○ | ○ | ○ | ○ | ○ | | | | ○ | 10 |
| 48 | 三　郷 | | | ○ | ○ | ○ | ○ | ○ | ○ | ○ | ○ | ○ | | | | | 9 |
| 49 | 上　条 | | | | ○ | ○ | ○ | ○ | | ○ | ○ | ○ | ○ | | | | 8 |
| 50 | 光　陽 | | | | | | ○ | ○ | | ○ | ○ | ○ | ○ | ○ | | ○ | 8 |
| 51 | 下夕南部 | | | ○ | ○ | ○ | | | ○ | ○ | ○ | ○ | | | ○ | ○ | 9 |
| 52 | 下夕北部 | | | | ○ | ○ | ○ | ○ | ○ | ○ | ○ | ○ | ○ | | | ○ | 10 |
| 53 | 小　羽 | ○ | | | ○ | | ○ | | | ○ | ○ | ○ | ○ | | ○ | | 8 |
| 54 | 船　峅 | | | ○ | ○ | ○ | ○ | ○ | ○ | ○ | | ○ | ○ | | | ○ | 10 |
| 55 | 大沢野南部 | | ○ | | ○ | | ○ | ○ | ○ | ○ | ○ | ○ | ○ | | | ○ | 10 |
| 56 | 大沢野北部 | | | | ○ | | ○ | ○ | ○ | ○ | ○ | ○ | ○ | | | ○ | 9 |
| 57 | 大久保 | | ○ | | ○ | | ○ | ○ | ○ | ○ | ○ | ○ | ○ | | | | 9 |
| 58 | 上　滝 | | | ○ | ○ | ○ | ○ | ○ | | | ○ | ○ | ○ | | | ○ | 9 |
| 59 | 大　山 | | | | ○ | ○ | ○ | ○ | ○ | ○ | ○ | ○ | ○ | | | ○ | 10 |
| 60 | 大　庄 | | | ○ | ○ | ○ | ○ | ○ | ○ | ○ | ○ | ○ | ○ | | | | 10 |
| 61 | 福　沢 | | | ○ | | ○ | | ○ | | | ○ | ○ | ○ | | | ○ | 7 |
| 62 | 八　尾 | | | ○ | ○ | ○ | ○ | ○ | | ○ | ○ | ○ | | | | | 8 |
| 63 | 保　内 | | ○ | ○ | ○ | ○ | | ○ | ○ | ○ | ○ | ○ | ○ | | | | 10 |
| 64 | 杉　原 | ○ | | ○ | ○ | ○ | | ○ | ○ | ○ | ○ | | ○ | | | ○ | 10 |
| 65 | 卯　花 | | | | ○ | | ○ | ○ | ○ | | | ○ | ○ | ○ | | ○ | 8 |
| 66 | 室　牧 | | | | ○ | | | ○ | | ○ | ○ | ○ | ○ | | | ○ | 7 |
| 67 | 黒瀬谷 | | ○ | ○ | ○ | ○ | ○ | | ○ | ○ | ○ | ○ | ○ | | | | 10 |
| 68 | 野　積 | | | ○ | | | | ○ | ○ | ○ | ○ | ○ | ○ | ○ | | | 8 |
| 69 | 仁　歩 | | | | | ○ | | ○ | | | ○ | ○ | ○ | | | ○ | 6 |
| 70 | 大長谷 | ○ | | ○ | | | ○ | | | | ○ | ○ | ○ | | | ○ | 7 |
| 71 | 速　星 | | | | ○ | ○ | ○ | ○ | ○ | ○ | ○ | ○ | ○ | | | | 9 |
| 72 | 鵜　坂 | ○ | ○ | | ○ | | ○ | ○ | | ○ | ○ | ○ | ○ | ○ | | | 10 |
| 73 | 朝　日 | | | | | | ○ | ○ | ○ | ○ | ○ | ○ | ○ | | | | 7 |
| 74 | 宮　川 | | | | ○ | | ○ | ○ | ○ | ○ | ○ | ○ | ○ | | | ○ | 9 |
| 75 | 婦中熊野 | ○ | | ○ | | ○ | | ○ | | ○ | ○ | ○ | ○ | | | ○ | 9 |
| 76 | 古　里 | | | ○ | ○ | | ○ | ○ | | ○ | ○ | ○ | ○ | | | | 8 |
| 77 | 音　川 | | | ○ | | ○ | ○ | ○ | ○ | ○ | ○ | ○ | ○ | | | ○ | 10 |
| 78 | 神　保 | ○ | ○ | | ○ | | ○ | ○ | | ○ | ○ | ○ | ○ | | | | 9 |
| 79 | 山　田 | | | ○ | ○ | | ○ | ○ | | ○ | ○ | ○ | | | | ○ | 8 |
| 80 | 細　入 | | | | | | | | | ○ | ○ | ○ | ○ | ○ | | | 5 |
| 事業数 | | 23 | 11 | 38 | 52 | 49 | 63 | 66 | 50 | 64 | 74 | 76 | 66 | 28 | 3 | 35 | 698 |

（年度別実績）

| 項目＼年度 | ２６ | ２７ | ２８ | ２９ | ３０ |
|---|---|---|---|---|---|
| 地　区　数 | 80 | 80 | 80 | 80 | 80 |
| 事　業　数 | 672 | 689 | 694 | 696 | 698 |
| 助成金額（千円） | 13,720 | 13,720 | 13,720 | 13,720 | 13,720 |

『活動例』

・三世代交流

［高齢者と小学生が一緒に脳トレを行いました。］

（大久保地区社協：大沢野地域）

## 【地域リーダー研修会事業】

（概要）

地区のリーダー的存在である地区社協会長及び役員、福祉推進員を対象に、自分の住んでいる地域の問題や今後の取組みについて情報交換を行い、地域リーダーとしての資質の向上を図ることを目的に開催しました。

（年度別実績）

| 年度 | 開催日時 | 会　場<br>参加者数 | 内　容 |
|---|---|---|---|
| ２６ | Ａ日程<br>1/26(月)<br>14:00～15:30 | 市総合社会福祉センター<br>99人 | ①講演　演題:「地域包括支援システムの構築について」<br>講師:富山市福祉保健部長寿福祉課主幹　岩田大史　氏<br><br>②グループ討議　テーマ:「各地域の見守り活動等について」 |
| | Ｂ日程<br>2/3(火)<br>14:00～15:30 | 西保健福祉センター<br>44人 | |
| ２７ | Ａ日程<br>11/18(水)<br>14:00～16:00 | 西保健福祉センター<br>30人 | 「地域の課題解決や今後の取り組みについての情報交換会」<br><br>◆参加者：49地区社協役員等　107名<br>◆手法　：人材不足、地区社協運営、地区社協事業をテーマにグループワークを実施<br>◆結果　：課題解決のため、自分たちで何ができるか具体的な意見が多く出され、その内容を集約し「地区社協活動～虎の巻～」に掲載<br>  |
| | Ｂ日程<br>11/30(月)<br>14:00～16:00 | 市総合社会福祉センター<br>77人 | |
| ２８ | 1/23(月)<br>13:30～15:00 | 市総合社会福祉センター<br>75人 | 講演：介護予防と日常生活支援総合事業について<br>講師：富山市長寿福祉課　主幹　山本 忠夫氏<br><br>（第2回地域福祉懇談会(全体会）と同時開催） |
| ２９ | 8/22(火)<br>13:30～15:00 | 富山県民共生センター<br>サンフォルテ<br>72人 | ①講演　演題：地域共生社会（我が事・丸ごと）の実現に向けて<br>～たすけ上手・たすけられ上手の福祉を～<br>講師：福祉カレッジ客員教授　上野谷　加代子氏<br>②グループ討議及び情報交換<br>テーマ：日頃感じている「生活のしづらさ・困難さ」や「地域にあればよい福祉・医療サービス」について<br><br>（富山県地域巡回研修と同時開催） |
| ３０ | 3/4(月)<br>13:30～15:30 | 市総合社会福祉センター<br>98人 | ①基調講演　演題：認知症、共に生きるための地域づくり」<br>講師：認知症疾患医療センター（谷野呉山病院）<br>石倉　直美氏<br>②事例発表　・個別支援の事例<br>「支え合う地域づくり・ケアネット活動」<br>蜷川校下社会福祉協議会　事務局長　木戸　和一氏<br>・グループ支援の事例<br>「支え合う地域づくり・サロン活動」<br>新庄北社会福祉協議会　会長　今家　進氏<br><br>（第2回地域福祉懇談会（全体会）と同日開催） |

## 【生活支援体制整備事業】

（概要）
日常生活上の支援が必要な高齢者が、住み慣れた地域で生きがいを持って生活するために必要となる多様な生活支援介護予防サービスの提供体制を構築するため、市域全体の支援ニーズとサービスのコーディネート機能を担い、サービスを提供する事業主体と連携して支援体制の充実・強化を図りました。（長寿福祉課と連携しながら支援体制を図るものです）

◆生活支援体制整備推進会議（第１層協議体）の開催
関係機関から１５人の委員に集まっていただき、市全体での生活支援体制について協議しました。

| 年度 | 開催日 | 内　　容 |
|---|---|---|
| ２７ | 2/17 | ・国の方針及び市の計画、協議体の設置趣旨、地域の既存資源の現状など |
| | 3/25 | ・地域包括支援センターへの本事業の説明 |
| ２８ | 1/30 | ・介護予防・日常生活支援総合事業について<br>・生活支援体制整備地域連絡会議（第２層協議体）の取組状況について<br>・新たなサービスの導入に向けて |
| ２９ | 3/27 | ・市の生活支援体制整備事業の平成２９年度の体制及び進捗状況について<br>・基準緩和型訪問・通所サービスモデル事業の実施について |
| ３０ | 2/20 | ・平成３０年度の体制と地域連絡会議で出された課題や好事例の報告<br>・基準緩和型訪問・通所サービスの実績報告<br>・第１層、第２層での来年度の取り組み、通所サービスＢの補助制度の説明 |

◆生活支援体制整備地域連絡会議（第２層協議体）への参加
地域包括支援センターが中心となって地域のさまざな団体に集まっていただき、高齢者等の住みやすい地域づくりを考える地域連絡会議に、生活支援コーディネーターや地区担当職員が参加しました。

| 年度 | 地区数 | 延べ開催回数 | 市社協の参加状況 | | |
|---|---|---|---|---|---|
| | | | 延べ回数 | 延べ人数 | 生活支援コーディネーター延べ人数 |
| ２８ | 69 | 135 | 84 | 257 | 196 |
| ２９ | 65 | 139 | 77 | 202 | 138 |
| ３０ | 69 | 100 | 62 | 131 | 79 |

◆市民向け研修会の開催
市民向けにサービス・支援の担い手養成の一環として研修会を開催しました。

| 年度 | 開催日 | 会場（参加人数） | 内　　容 |
|---|---|---|---|
| ２９ | 2/20 | 婦中ふれあい館（229人） | ①演題：はじめての個人情報保護法<br>講師：内閣府個人情報保護委員会事務局企画官<br>②演題：地域福祉活動実践者のための個人情報の取り扱いについて<br>講師：富山短期大学　福祉学科長・教授　関　好博氏 |
| ３０ | 10/29 | 市総合社会福祉センター（110人） | ①演題：「住民参加の移動サービス・その実践」<br>講師：認定NPO法人かながわ　福祉移動サービスネットワーク<br>②演題：「地域ニーズにこたえる実践」<br>～お買い物お出かけ支援ボランティア活動について<br>講師：浜黒崎校下社会福祉協議会 |

◆コーディネーター養成研修などへの参加

| 年度 | 内容 |
|---|---|
| ２９ | ・岐阜市視察（3名）、コーディネーター研修会等（3回　計7名） |
| ３０ | ・南砺市視察（2名）、コーディネーター研修会等（3回　計4名） |

## 【地域ぐるみ福祉活動推進事業】

（概要）
地域住民の福祉意識の醸成を図り、地域における福祉活動が活性化するよう、地区社協に対して、世帯数に応じた補助基準額により助成しました。

（実績）

| 世帯数 | 地区数 | 補助基準額（円） | 合　計（円）<br>（補助基準額×1/2）×地区数 |
|---|---|---|---|
| ２，０００未満 | 46 | 200,000 | 4,600,000 |
| ２，０００～３，０００未満 | 13 | 250,000 | 1,625,000 |
| ３，０００以上 | 20 | 300,000 | 3,000,000 |
| 合　計 | 79 | | 9,225,000 |

（年度別実績）

| 項目＼年度 | ２６ | ２７ | ２８ | ２９ | ３０ |
|---|---|---|---|---|---|
| 地　区　数 | 79 | 79 | 79 | 79 | 79 |
| 補助金額（円） | 9,200,000 | 9,200,000 | 9,225,000 | 9,225,000 | 9,225,000 |

〔地域でのネットワーク例〕

住民と専門職によるつながりで
安心して暮らせる地域づくりを目指します

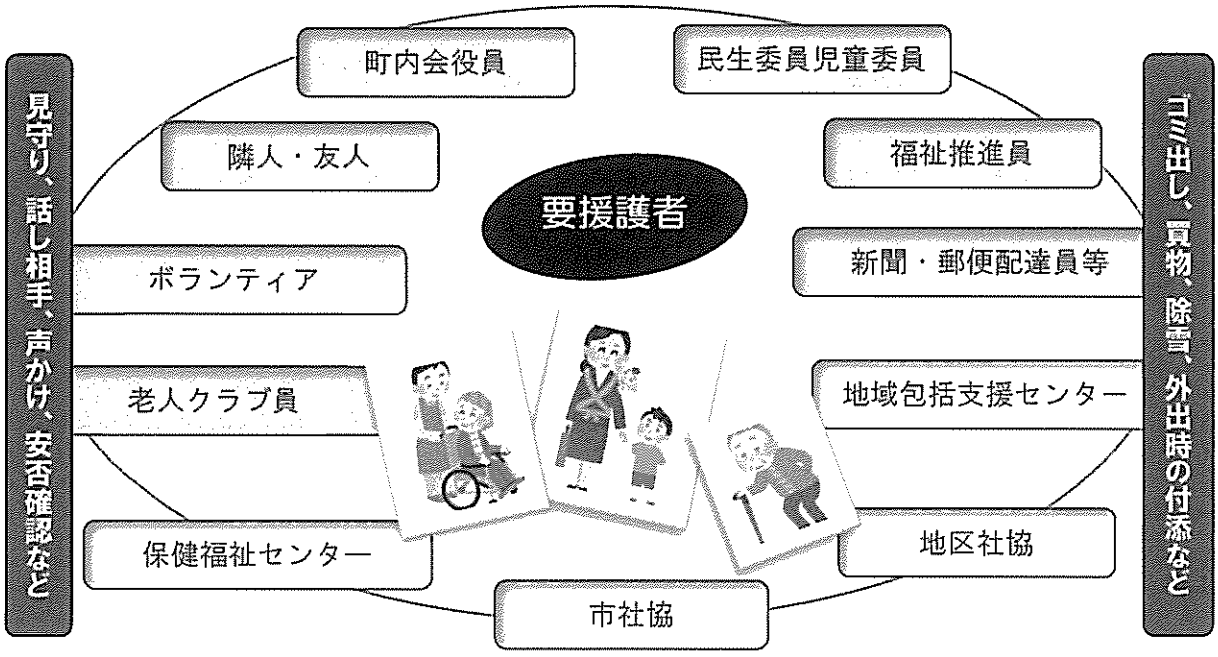




## 【地域総合福祉推進事業（ふれあいケアネット融合型）】

（概要）

要支援者に対し複数者でチームを作り見守りやゴミ出しなどの軽易な生活援助を行う地区社協に対し、世帯数に応じた助成基準額により助成しました。

（実績）

| 世帯数 | 地区数 | 助成基準額（円） | 県助成額（円）<br>(助成基準額×1/4) | 合　計（円）<br>(県助成額×地区数) |
|---|---|---|---|---|
| 2,000未満 | 24 | 266,000 | 66,000 | 1,584,000 |
| 2,000～3,000未満 | 9 | 333,000 | 83,000 | 747,000 |
| 3,000以上 | 10 | 400,000 | 100,000 | 1,000,000 |
| 合　計 | 43 | | | 3,331,000 |

| | 実施地区 | 対象者数(人) | チーム数 | 延べ活動回数 | 見守り声かけ | 話し相手 | ゴミ出し | 買物代行 | 草むしり | 除雪 | 外出支援 | 薬の受取 | その他 | その他の内容 |
|---|---|---|---|---|---|---|---|---|---|---|---|---|---|---|
| 1 | 総曲輪 | 6 | 4 | 166 | ○ | ○ | | | | | | | | おかず・野菜のおすそ分け<br>電球の取替<br>行政手続き補助<br>書類説明<br>配食<br>犬の散歩<br>朝食片付け<br>洗濯物干し・取り入れ<br>買物送迎<br>医者送迎<br>行事付添<br>郵便物確認<br>仏花準備など |
| 2 | 愛　宕 | 9 | 4 | 498 | ○ | ○ | ○ | ○ | | | | | | |
| 3 | 八人町 | 14 | 6 | 168 | ○ | | | | | | | | | |
| 4 | 清水町 | 104 | 20 | 2,675 | ○ | ○ | ○ | | | ○ | | | ○ | |
| 5 | 東　部 | 6 | 3 | 413 | ○ | ○ | ○ | | ○ | ○ | ○ | | | |
| 6 | 奥　田 | 28 | 10 | 3,220 | ○ | ○ | ○ | | | | | | | |
| 7 | 奥田北 | 4 | 4 | 665 | ○ | ○ | | | | | | | ○ | |
| 8 | 桜　谷 | 93 | 21 | 1,619 | ○ | ○ | ○ | | | | | | | |
| 9 | 浜黒崎 | 12 | 6 | 551 | ○ | ○ | ○ | | ○ | | | | | |
| 10 | 針　原 | 6 | 6 | 1,039 | ○ | ○ | ○ | ○ | | | ○ | | ○ | |
| 11 | 広　田 | 18 | 18 | 1,278 | ○ | ○ | ○ | ○ | ○ | ○ | ○ | | ○ | |
| 12 | 山　室 | 94 | 62 | 1,618 | ○ | ○ | ○ | ○ | ○ | | ○ | ○ | | |
| 13 | 新庄北 | 106 | 29 | 3,702 | ○ | ○ | ○ | | | | | | ○ | |
| 14 | 太　田 | 2 | 1 | 200 | ○ | ○ | | | | | | | | |
| 15 | 蜷　川 | 14 | 14 | 2,195 | ○ | ○ | ○ | ○ | | ○ | ○ | | ○ | |
| 16 | 新　保 | 2 | 2 | 118 | ○ | ○ | ○ | ○ | ○ | ○ | | | ○ | |
| 17 | 熊　野 | 14 | 14 | 1,046 | ○ | ○ | ○ | | ○ | ○ | | | ○ | |
| 18 | 八　幡 | 47 | 47 | 2,530 | ○ | ○ | ○ | ○ | ○ | ○ | | | ○ | |
| 19 | 草　島 | 2 | 3 | 449 | ○ | ○ | ○ | ○ | ○ | | ○ | ○ | | |
| 20 | 呉　羽 | 33 | 33 | 6,961 | ○ | ○ | ○ | ○ | ○ | ○ | ○ | ○ | ○ | |
| 21 | 寒　江 | 6 | 6 | 701 | ○ | ○ | ○ | ○ | ○ | | ○ | | ○ | |
| 22 | 古　沢 | 16 | 16 | 1,540 | ○ | ○ | ○ | ○ | ○ | ○ | ○ | | ○ | |
| 23 | 老　田 | 32 | 10 | 3,041 | ○ | ○ | ○ | ○ | ○ | ○ | | | ○ | |
| 24 | 池　多 | 5 | 6 | 497 | ○ | ○ | ○ | ○ | | | ○ | | ○ | |
| 25 | 水橋中部 | 5 | 3 | 469 | ○ | ○ | | ○ | | | ○ | | | |
| 26 | 水橋東部 | 24 | 12 | 1,186 | ○ | ○ | | | | | | | | |
| 27 | 上　条 | 14 | 10 | 1,897 | ○ | ○ | ○ | ○ | ○ | | ○ | | ○ | |
| 28 | 光　陽 | 14 | 14 | 2,596 | ○ | ○ | | | | ○ | ○ | | ○ | |
| 29 | 下夕北部 | 4 | 5 | 776 | ○ | ○ | | | | ○ | | | ○ | |
| 30 | 船　峅 | 35 | 10 | 591 | ○ | ○ | ○ | | | ○ | ○ | | | |
| 31 | 大沢野南部 | 4 | 4 | 208 | ○ | | | | | | | | | |
| 32 | 大沢野北部 | 37 | 10 | 1,408 | ○ | ○ | ○ | | ○ | | | | | |
| 33 | 大久保 | 11 | 9 | 833 | ○ | ○ | ○ | ○ | ○ | ○ | ○ | | ○ | |
| 34 | 上　滝 | 5 | 5 | 561 | ○ | ○ | ○ | ○ | ○ | ○ | | | ○ | |
| 35 | 大　山 | 4 | 4 | 224 | ○ | ○ | | | | | | | | |
| 36 | 大　庄 | 11 | 11 | 2,351 | ○ | ○ | ○ | | | ○ | ○ | | ○ | |
| 37 | 福　沢 | 16 | 15 | 1,898 | ○ | ○ | ○ | ○ | ○ | ○ | ○ | | ○ | |
| 38 | 保　内 | 7 | 7 | 1,062 | ○ | ○ | ○ | | ○ | | | | ○ | |
| 39 | 黒瀬谷 | 14 | 5 | 1,346 | ○ | ○ | ○ | ○ | | | ○ | | ○ | |

| 実施地区 | | 対象者数(人) | チーム数 | 延べ活動回数 | 見守り声かけ | 話し相手 | ゴミ出し | 買物代行 | 草むしり | 除雪 | 外出支援 | 薬の受取 | その他 | その他の内容 |
|---|---|---|---|---|---|---|---|---|---|---|---|---|---|---|
| 40 | 仁歩・大長谷 | 12 | 10 | 765 | ○ | ○ | | ○ | | | | | ○ | |
| 41 | 速　星 | 17 | 12 | 1,044 | ○ | ○ | ○ | ○ | | | | | | |
| 42 | 宮　川 | 25 | 21 | 4,568 | ○ | ○ | ○ | ○ | ○ | ○ | ○ | ○ | ○ | |
| 43 | 山　田 | 1 | 1 | 129 | ○ | ○ | | ○ | | | | | ○ | |
| 合　計 | | 933 | 513 | 60,802 | 43 | 41 | 31 | 23 | 19 | 18 | 19 | 4 | 24 | |

（活動状況）

| 対象者の内訳 | 対象者数(人) |
|---|---|
| ひとり暮らし高齢者世帯 | 740 |
| 高齢者のみの世帯 | 93 |
| 日中ひとり暮らし高齢者世帯(家族と同居) | 47 |
| 障害者世帯 | 46 |
| 母子世帯 | 2 |
| その他 | 5 |
| 合　　計 | 933 |

（年度別実績）

| 項目＼年度 | 26 | 27 | 28 | 29 | 30 |
|---|---|---|---|---|---|
| 地区数 | 21 | 33 | 37 | 40 | 43 |
| 助成金額(円) | 1,556,000 | 2,433,000 | 2,765,000 | 3,065,000 | 3,331,000 |
| 対象者数（人） | 432 | 683 | 732 | 800 | 933 |
| チーム数 | 252 | 417 | 417 | 422 | 513 |
| 延べ活動回数 | 25,277 | 45,321 | 57,944 | 57,220 | 60,802 |

◆ふれあいケアネット融合型事業実施地区社協連絡会の開催

ケアネットを実施している地区社協の情報交換や研修会の場として開催しています。

開催場所：市総合社会福祉センター３階大ホール

| 年度 | 日 | 地区数 | 人数 | 内容 |
|---|---|---|---|---|
| ２６ | 5/29<br>10/28 | 18<br>18 | 39人<br>35人 | 各地区の実施状況の報告と意見交換 |
| ２７ | 6/3 | 29 | 52人 | 各地区の実施状況の報告と意見交換 |
| ２８ | 6/8 | 31 | 47人 | 各地区の実施状況の報告と意見交換 |
| ２９ | 6/7 | 36 | 64人 | 各地区の対象者や支援者の選出方法など具体的な活動方法についてグループ討議をした |
| ３０ | 6/5<br>6/13 | 28<br>9 | 55人<br>16人 | 事例をもとに支援方法や支援する際の注意点などについてグループ討議をした。 |

## 【ふれあいサロン普及事業】

（概要）

ふれあいサロン（ふれあいいきいきサロン、ふれあい子育てサロン）の普及と運営を支援するため、ふれあいサロン運営ボランティアを対象に、レクリエーション技術や相互の情報交換を行いました。

また、サロン運営を支援するためレクリエーション機材を購入し、ふれあいサロンに貸し出しました。

（年度別実績）

| 年度 | ２６ | | | ２７ | | | ２８ | | |
|---|---|---|---|---|---|---|---|---|---|
| 実施内容 | サロン数(462箇所) | | | サロン数(447箇所) | | | サロン数(318箇所) | | |
| | ふれあい | 子育て | その他 | ふれあい | 子育て | その他 | ふれあい | 子育て | その他 |
| | 406 | 34 | 22 | 382 | 34 | 31 | 278 | 21 | 19 |
| | ふれあいサロン研修会を２回開催し、８９人のサロンボランティアが笑いヨガや情報交換を行った。 | | | ふれあいサロン研修会を２回開催し、９０人のサロンボランティアがレクリエーション実技や情報交換を行った。 | | | いきいきサロン研修会を２回と子育てサロン研修会を１回開催し、１０３人のサロンボランティアがレクリエーション実技や情報交換を行った。 | | |

| 年度 | ２９ | | | ３０ | | |
|---|---|---|---|---|---|---|
| 実施内容 | サロン数(296箇所) | | | サロン数(237箇所) | | |
| | ふれあい | 子育て | その他 | ふれあい | 子育て | その他 |
| | 259 | 21 | 16 | 181 | 14 | 42 |
| | いきいきサロン研修会を２回と子育てサロン研修会を１回開催し、７９人のサロンボランティアがレクリエーション実技や情報交換を行った。 | | | いきいきサロン研修会を２回と子育てサロン研修会を１回開催し、８１人のサロンボランティアがレクリエーション実技や情報交換を行った。 | | |



～ 地域のサロンで気軽にできるレクリエーションを参加者で実践しました ～

～ 楽しい手遊びを学びました ～

## 【ふれあいフェスタ開催事業】

（概要）

富山・大沢野・大山・八尾・婦中の５地域において、地区社協及び障害者団体、ボランティア団体など数多くの参加により、広く市民に団体活動のＰＲや社会福祉に関する理解を深めるイベントを開催しました。

（年度別実績）

| 年度 | イベント名 | 開催日 | 会場 | 参加団体 |
|---|---|---|---|---|
| ２６ | 第３３回富山市民ふれあい広場 | 9/ 6（土） | グランドプラザ | 42 |
| | 大沢野すこやかふれ愛フェア | 10/ 5（日） | 大沢野健康福祉センター | 20 |
| | 大山ふれあい開運まつり | 10/11（土） | 上滝中央商店街 | 18 |
| | やつおふれあいフェスティバル | 9/20（日） | 八尾健康福祉総合センター | 31 |
| | ふれあい広場in婦中 | 10/18（土） | 西保健福祉センター | 55 |
| ２７ | 第３４回富山市民ふれあい広場 | 9/19（土） | グランドプラザ | 41 |
| | 大沢野すこやかふれ愛フェア | 10/ 4（日） | 大沢野健康福祉センター | 20 |
| | 大山ふれあい開運まつり | 10/10（土） | 上滝中央商店街 | 17 |
| | やつおふれあいフェスティバル | 9/19（土） | 八尾健康福祉総合センター | 31 |
| | ふれあい広場in婦中 | 10/17（土） | 西保健福祉センター | 46 |
| ２８ | 第３５回富山市民ふれあい広場 | 9/17（土） | グランドプラザ | 38 |
| | 大沢野すこやかふれ愛フェア | 9/25（日） | 大沢野健康福祉センター | 19 |
| | 大山ふれあい開運まつり | 10/ 8（土） | 上滝中央商店街 | 20 |
| | やつおふれあいフェスティバル | 9/17（土） | 八尾健康福祉総合センター | 27 |
| | ふれあい広場in婦中 | 10/15（土） | 西保健福祉センター | 46 |
| ２９ | 第３６回富山市民ふれあい広場 | 9/30（土） | グランドプラザ | 40 |
| | 地区社協パネル展示（大沢野） | 随　時 | 大沢野支所内 | 7 |
| | 大山ふれあい開運まつり | 10/ 7（土） | 上滝中央商店街 | 24 |
| | やつおふれあいフェスティバル | 9/16（土） | 八尾健康福祉総合センター | 27 |
| | ふれあい広場in婦中 | 10/21（土） | 西保健福祉センター | 35 |
| ３０ | 第３７回富山市民ふれあい広場 | 9/29（土） | グランドプラザ | 40 |
| | 地区社協パネル展示（大沢野） | 随　時 | 大沢野支所内 | 7 |
| | 大山ふれあい開運まつり | 10/ 6（土） | 上滝中央商店街 | 22 |
| | やつおふれあいフェスティバル | 9/15（土） | 八尾健康福祉総合センター | 26 |
| | ふれあい広場in婦中 | 10/20（土） | 西保健福祉センター | 38 |

車いす体験の様子
（富山市民ふれあい広場）

八尾高校吹奏楽演奏
（やつおふれあいフェスティバル）

## 【生活支援ボランティア「ささえサン」派遣事業】

（概要）

◆ ちょっとした困りごとのある高齢者世帯等に対して、市民から募集したボランティアを派遣しました。

◆生活支援ボランティアを地域の担い手として地区社協へ紹介しました。
（平成30年度：１件）

(年度別実績)

| 項目＼年度 | | ２９ | ３０ |
|---|---|---|---|
| ボランティア登録数 | 個人 | 19 | 23 |
| | 団体 | 0 | 0 |
| | 合計人数 | 19 | 23 |
| 活動実績 | 申込世帯数 | 13 | 50 |
| | 活動世帯数 | 10 | 40 |
| | 延派遣者数 | 11 | 44 |

※平成２９年度は、モデル的に１３地区（総曲輪 ・愛宕・安野屋・八人町・五番町・柳町・清水町・星井町・西田地方・堀川・光陽・神明・五福）限定で実施。平成３０年度から市全域を対象としています。

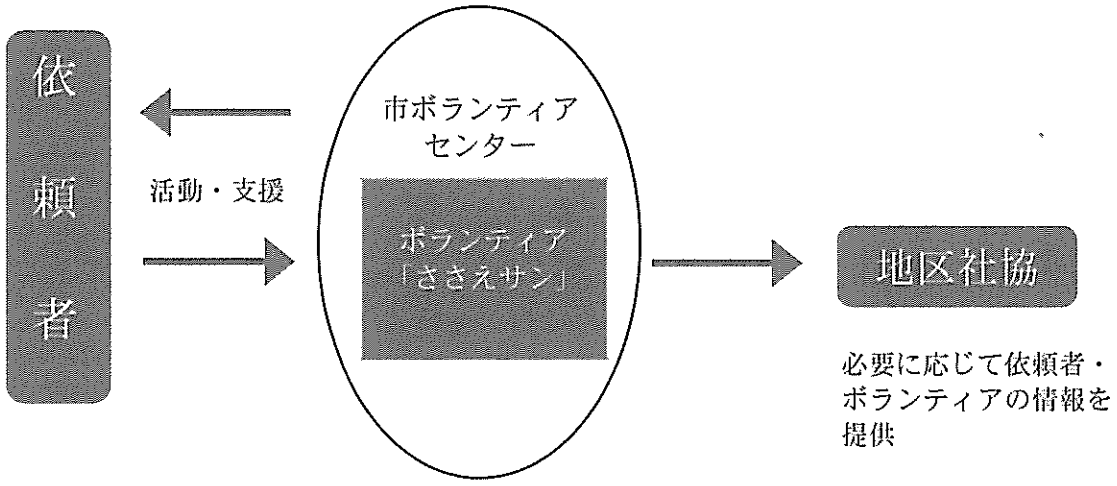


『活動例』

低木の伐採、窓ふきなど

窓ふき



換気扇掃除

## 【福祉フェスティバル開催事業】

（概要）

福祉関係者が一堂に会し、富山市福祉フェスティバルを開催しました。永年にわたり富山市の福祉向上や発展に多大な活躍をされた個人及び団体の功労者を表彰しました。また、講演会や市内の公民館等で行われているシニアライフ講座の受講生による民舞等の発表も行いました。

（年度別実績：表彰）

| 項目＼年度 | | | | ２６ | ２７ | ２８ | ２９ | 30 |
|---|---|---|---|---|---|---|---|---|
| 開　催　日 | | | | 10/10（金） | 11/5（木） | 11/11（金） | 11/9（木） | 11/7（水） |
| 開　催　場　所 | | | | 富山国際会議場メインホール | | | | |
| 表彰者数（人・団体） | | | | | | | | |
| | 富山市長 | 表彰 | 社会福祉功労者 | 4 | 5 | 3 | 5 | 3 |
| | | | 老人クラブ活動功労者 | 18 | 11 | 13 | 18 | 14 |
| | | | 優良老人クラブ | 11 | 13 | 10 | 9 | 7 |
| | | 感謝 | 保護司永年勤続 | 6 | 10 | 4 | 5 | 4 |
| | | | 民生委員児童委員永年勤続 | 5 | 7 | 129 | 6 | 6 |
| | 富山市社会福祉協議会長 | 表彰 | 社会福祉功労者 | 9 | 9 | 19 | 15 | 22 |
| | | | ボランティア功労者（個人） | 4 | 4 | 2 | 4 | 2 |
| | | | 〃　（団体） | 9 | 4 | 2 | 5 | 7 |
| | | | 社会貢献功労（団体） | — | — | — | — | 1 |

（年度別実績：講演会）

| 年度 | ２６ | ２７ | ２８ |
|---|---|---|---|
| 演題 | 今求められる“新”ソーシャルワークとは？<br>～富山の実践者との出会いから～ | 「生きづらさを支える」<br>～不登校・引きこもり支援の現場から～ | 「ヘルプがいえるまちづくりのために」<br>～寄り添うまちとご近助レシピ～ |
| 講師 | 特定非営利活動法人　愛和報恩会<br>根津　敦　　氏 | 真生会富山病院<br>明橋　大二　　氏 | 金城大学<br>内　慶瑞　　氏 |
| 年度 | ２９ | ３０ | |
| 演題 | おもしろ健口長生きのひみつ！ | 笑いは百薬の長 | |
| 講師 | 歯科衛生士<br>精田　紀代美　氏 | 落語家・笑い療法士<br>和泉家　志ん治　氏 | |

（実績：シニアライフ講座受講生の発表）

| 種　目 | 受講生の活動場所 | 種　目 | 受講生の活動場所 |
|---|---|---|---|
| 大正琴 | 熊野公民館 | 新舞踊 | 水橋老人憩いの家 |
| 民謡 | 柳町公民館 | 民謡 | 東老人憩いの家 |
| 詩吟 | 南老人福祉センター | 童謡に乗せて舞踊体操 | 南老人福祉センター |
| 民謡 | 呉羽山老人福祉センター | 民謡 | 南老人福祉センター |

## 【社会福祉活動助成金事業】

（概要）

富山市愛と誠銀行に「一般社会福祉事業へ」と寄せられた寄附金を財源とし、寄附金の使途の透明性と有効利用を目的に、公募した福祉事業に助成金を交付しました。

（実績）　（単位：円）

| | 助成団体名 | 助成事業 | 助成額 |
|---|---|---|---|
| 1 | 富山市民生委員児童委員協議会 | 地区民児協活動事業 | 50,000 |
| 2 | 富山市身体障害者協会 | 平成30年度歩行訓練と施設見学 | 50,000 |
| 3 | 奥田北校下社会福祉協議会 | 稲作体験事業 | 35,000 |
| 4 | 奥田校下社会福祉協議会 | 福祉推進員活動推進事業(いのちのバトン事業) | 50,000 |
| 5 | 総曲輪地区社会福祉協議会 | 総曲輪地区ふれあいもちつき大会 | 35,000 |
| 6 | 富山サンウエーブス | サロンコンサート・ほのぼのコンサート | 60,000 |
| 7 | 倉垣校下社会福祉協議会 | 第8回倉垣校下福祉フェスタ | 25,000 |
| 8 | 婦中とまり木の会 | 婦中とまり木の会 | 57,280 |
| 9 | かがやきキッズ | 親子サークル「かがやきキッズ」 | 80,000 |
| 10 | 浜黒崎校下社会福祉協議会 | 買い物お出かけ支援サービス | 50,000 |
| 11 | 富山市保育連盟 | 保育実技研修・保育研究部会・講演会 | 50,000 |
| 12 | 富山市遺族会 | 富山市戦没・戦災死者追悼式 | 50,000 |
| 13 | 熊野校下社会福祉協議会 | 子育てサークル“ハッピーベアーの会” | 25,000 |
| 14 | レインボーハート富山 | 性的マイノリティ(LGBT)当事者交流会と啓発事業 | 24,000 |
| 15 | 藤ノ木校下社会福祉協議会 | 音楽療法教室 | 20,000 |
| 16 | サロンあおば | 「サロンあおば」グラウンド・ゴルフ | 75,000 |
| 17 | 富山市手をつなぐ育成会 | 研修会(成年後見制度勉強会、グループホーム・施設見学会、新春研修会) | 39,000 |
| 18 | 特定非営利活動法人　アンビシャス富山 | 地域のための憩いの場「クラブハウス」運営事業 | 100,000 |
| 19 | 新庄北社会福祉協議会 | 福祉事業実施用コピー機購入で、即時対応し各事業の拡大、深耕を図る | 50,000 |
| 20 | 上飯野新町長寿会 | 「高齢者相互の福祉活動の進め方について」 | 30,000 |
| 21 | 富山市母子寡婦福祉連合会 | ハロウィンオーナメントを作ろう！(ガラス製作体験) | 70,000 |
| 22 | 富山市視覚障害者協会 | 視覚障害者も楽しめるウインタースポーツ～スキー場の雰囲気・雪の感触　雪車滑り体験～ | 30,000 |
| 23 | 富山市保健推進員連絡協議会 | ベビーフェスティバル | 28,000 |
| 24 | ふるさと蜷川を語る会 | 地域のシンボル　太田川桜並木の保全事業 | 80,000 |
| 25 | 富山市児童クラブ連絡協議会 | 友情の旅2018 | 100,000 |
| 26 | 蜷川校下社会福祉協議会 | 認知症教室 | 48,000 |
| 27 | 特定非営利活動法人　大きな手小さな手 | 手と手のふれあい事業 | 40,000 |
| 28 | 富山市身体障害者福祉協議会 | 役員研修会 | 50,000 |
| 29 | 特定非営利活動法人　アメニティトータル マネジメントとやま | UDキャスト講習上映会 | 100,000 |
| 30 | 大広田校下社会福祉協議会 | いのちのバトン事業 | 50,000 |
| 31 | 富山子ども劇場 | 地域で子育て-劇団風の子九州 矢野ひとみさんを招いて- | 100,000 |
| 32 | 富山市聾唖福祉協会 | 地区座談会 | 30,000 |
| 33 | 良書をすすめる会 | 良書をすすめる会　公開講演会　親子の読書支援、子育てをテーマとした講演 | 40,000 |
| | 合　　計 | | 1,721,280 |

（社会福祉活動助成金　年度別実績）

| 項目＼年度 | ２６ | ２７ | ２８ | ２９ | ３０ |
|---|---|---|---|---|---|
| 助成団体数 | 36 | 31 | 34 | 29 | 33 |
| 助成額(円) | 1,992,000 | 1,910,000 | 1,978,960 | 1,492,000 | 1,721,280 |

（社会福祉活動助成金事業用積立金　年度別実績）

| 項目＼年度 | ２６ | ２７ | ２８ | ２９ | ３０ |
|---|---|---|---|---|---|
| 積立額（円） | 3,321,551 | 3,336,629 | 921,099 | 2,189,132 | 11,398,600 |
| 累計額（円） | 10,397,926 | 11,824,555 | 10,766,694 | 11,463,826 | 21,141,146 |

## 【愛と誠銀行の運営】

（概要）

個人、法人、団体から寄せられた善意の寄附金や物品を、指定された社会福祉施設や地域へ届ける橋渡しを行いました。また、一般社会福祉事業に寄せられた寄附金は、社会福祉活動助成金事業の財源として活用しました。

（年度別実績：現金の預託払出状況）　（単位：円）

| 項目＼年度 | | | ２６ | ２７ | ２８ | ２９ | ３０ |
|---|---|---|---|---|---|---|---|
| 受入 | 現金預託 | | 11,423,797 | 24,461,930 | 7,577,563 | 9,254,471 | 16,962,083 |
| | 預金利息 | | 399 | 687 | 121 | 6 | 63 |
| | 合　計 | | 11,424,196 | 24,462,617 | 7,577,684 | 9,254,477 | 16,962,146 |
| | 件　数 | | 259 | 254 | 226 | 192 | 204 |
| 払出 | 指定寄附 | 地区・校区等社会福祉事業 | 6,371,518 | 8,103,427 | 5,243,645 | 4,335,030 | 3,655,023 |
| | | 福祉施設・団体等 | 1,720,000 | 13,011,314 | 1,403,320 | 2,719,065 | 1,899,813 |
| | | 市社協（基金） | 11,127 | 11,247 | 9,620 | 11,250 | 8,710 |
| | | 一般社会福祉事業分（社会福祉活動助成事業の財源） | 3,321,551 | 3,336,629 | 921,099 | 2,189,132 | 11,398,600 |
| | 合　計 | | 11,424,196 | 24,462,617 | 7,577,684 | 9,254,477 | 16,962,146 |

（年度別実績：物品の預託払出状況）　（単位：件）

| 項目＼年度 | | ２６ | ２７ | ２８ | ２９ | ３０ |
|---|---|---|---|---|---|---|
| 受入 | 寄附物品件数 | 27 | 34 | 39 | 33 | 30 |
| 払出 | 市内社会福祉施設等 | | | | | |

## 預託払出状況表

（単位：円）

| | 店名 | 預託 件 | 預託 金額 | 預託 本店 | 預託 支店 | 払出 指定払出 富山市社会福祉協議会 | 払出 指定払出 地区・校下社会福祉協議会 | 払出 指定払出 福祉施設・団体その他 | 払出累計 | 社会福祉活動助成積立資産へ充当 |
|---|---|---|---|---|---|---|---|---|---|---|
| 1 | 本店 | 84 | 15,368,625 | 15,368,625 | | 8,710 | 2,154,183 | 1,899,813 | | |
| | 本所 | 43 | 12,964,291 | 12,964,291 | | 8,710 | 20,000 | 1,759,311 | | |
| | 大沢野支所 | 1 | 10,000 | 10,000 | | | | | | |
| | 大山支所 | 12 | 1,021,102 | 1,021,102 | | | 800,000 | 110,502 | | |
| | 八尾支所 | 12 | 380,187 | 380,187 | | | 341,201 | 30,000 | 4,062,706 | 11,364,286 |
| | 婦中支所 | 16 | 992,982 | 992,982 | | | 992,982 | | | |
| | 山田支所 | | | | | | | | | |
| | 細入支所 | | | | | | | | | |
| 2 | 市役所 | 4 | 58,367 | 58,367 | | | | | | |
| 3 | 総曲輪 | 1 | 4,314 | | 4,314 | | | | | 4,314 |
| 4 | 愛宕 | 7 | 35,000 | | 35,000 | | 35,000 | | 35,000 | |
| 5 | 安野屋 | 1 | 5,000 | | 5,000 | | 5,000 | | 5,000 | |
| 6 | 西田地方 | | | | | | | | | |
| 7 | 星井町 | | | | | | | | | |
| 8 | 五番町 | 1 | 10,000 | | 10,000 | | | | | 10,000 |
| 9 | 八人町 | 1 | 90,000 | | 90,000 | | 90,000 | | 90,000 | |
| 10 | 柳町 | | | | | | | | | |
| 11 | 清水町 | | | | | | | | | |
| 12 | 堀川 | | | | | | | | | |
| 13 | 堀川南 | 6 | 162,170 | | 162,170 | | 162,170 | | 162,170 | |
| 14 | 光陽 | | | | | | | | | |
| 15 | 蜷川 | | | | | | | | | |
| 16 | 太田 | | | | | | | | | |
| 17 | 山室 | | | | | | | | | |
| 18 | 山室中部 | | | | | | | | | |
| 19 | 東部 | | | | | | | | | |
| 20 | 藤ノ木 | 1 | 10,000 | | 10,000 | | | | | 10,000 |
| 21 | 新庄 | | | | | | | | | |
| 22 | 新庄北 | 1 | 10,000 | | 10,000 | | | | | 10,000 |
| 23 | 広田 | | | | | | | | | |
| 24 | 針原 | | | | | | | | | |
| 25 | 奥田 | | | | | | | | | |
| 26 | 奥田北 | 1 | 34,500 | | 34,500 | | 34,500 | | 34,500 | |
| 27 | 豊田 | 2 | 20,000 | | 20,000 | | 20,000 | | 20,000 | |
| 28 | 岩瀬 | 18 | 250,470 | | 250,470 | | 250,470 | | 250,470 | |
| 29 | 大広田 | | | | | | | | | |
| 30 | 萩浦 | 9 | 105,000 | | 105,000 | | 105,000 | | 105,000 | |
| 31 | 浜黒崎 | | | | | | | | | |
| 32 | 五福 | 42 | 206,000 | | 206,000 | | 206,000 | | 206,000 | |
| 33 | 桜谷 | | | | | | | | | |
| 34 | 神明 | | | | | | | | | |
| 35 | 月岡 | 1 | 5,000 | | 5,000 | | 5,000 | | 5,000 | |
| 36 | 熊野 | | | | | | | | | |
| 37 | 新保 | 6 | 155,000 | | 155,000 | | 155,000 | | 155,000 | |
| 38 | 八幡 | | | | | | | | | |
| 39 | 草島 | 9 | 98,000 | | 98,000 | | 98,000 | | 98,000 | |
| 40 | 四方 | 2 | 30,000 | | 30,000 | | 30,000 | | 30,000 | |
| 41 | 倉垣 | | | | | | | | | |
| 42 | 呉羽 | 1 | 1,000 | | 1,000 | | 1,000 | | 1,000 | |
| 43 | 長岡 | | | | | | | | | |
| 44 | 寒江 | | | | | | | | | |
| 45 | 古沢 | | | | | | | | | |
| 46 | 老田 | 1 | 150,700 | | 150,700 | | 150,700 | | 150,700 | |
| 47 | 池多 | | | | | | | | | |
| 48 | 水橋中部 | 2 | 130,000 | | 130,000 | | 130,000 | | 130,000 | |
| 49 | 水橋西部 | 3 | 23,000 | | 23,000 | | 23,000 | | 23,000 | |
| 50 | 水橋東部 | | | | | | | | | |
| 51 | 三郷 | | | | | | | | | |
| 52 | 上条 | | | | | | | | | |
| 30年度合計 | | 204 | 16,962,146 | 15,426,992 | 1,535,154 | 8,710 | 3,655,023 | 1,899,813 | 5,563,546 | 11,398,600 |
| 29年度合計 | | 192 | 9,254,477 | 7,155,463 | 2,099,014 | 11,250 | 4,335,030 | 2,719,065 | 7,065,345 | 2,189,132 |

(1) 現　金

①【本所・支所・市役所受付分】　　（単位：円）

| 番号 | 年月日 | 預託金額 | 預託者氏名 | 預託趣旨 | 取扱 | 指定払出その他 |
|---|---|---|---|---|---|---|
| 1 | H30.4.2 | 90,000 | 山口　康弘 | 篤志 | 本所 | 九重荘・このゆびとまーれ・あかりハウス |
| 2 | H30.4.3 | 240,000 | 匿名 | 篤志 | 本所 | NPO法人ここらいふ |
| 3 | H30.4.16 | 50,000 | 石塚　清芳 | 篤志 | 婦中 | 宮川地区社会福祉協議会 |
| 4 | H30.4.20 | 200,000 | 建設ボランティアクラブ富山建友会 | 篤志 | 本所 | 一般社会福祉事業 |
| 5 | H30.4.24 | 4,000 | 荻田　勇 | 篤志 | 本所 | 一般社会福祉事業 |
| 6 | H30.4.24 | 100,000 | 平垣　忠夫 | 故人の遺志 | 大山 | 大庄地区社会福祉協議会 |
| 7 | H30.4.25 | 12,000 | 徳田　朱美江 | 篤志 | 市役所 | 一般社会福祉事業 |
| 8 | H30.4.27 | 100,000 | 高橋　富雄 | 篤志 | 婦中 | 神保地区社会福祉協議会 |
| 9 | H30.5.1 | 90,000 | 山口　康弘 | 篤志 | 本所 | 九重荘・このゆびとまーれ・あかりハウス |
| 10 | H30.5.1 | 30,000 | 島倉　初美 | 篤志 | 市役所 | 一般社会福祉事業 |
| 11 | H30.5.7 | 50,000 | 清水　幸作 | 亡母の遺志 | 婦中 | 音川地区社会福祉協議会 |
| 12 | H30.5.7 | 50,000 | 山崎　幸夫 | 亡母の遺志 | 婦中 | 音川地区社会福祉協議会 |
| 13 | H30.5.14 | 50,000 | 正因　利夫 | 亡妻の遺志 | 婦中 | 朝日地区社会福祉協議会 |
| 14 | H30.5.16 | 20,000 | 匿名 | 篤志 | 本所 | 一般社会福祉事業 |
| 15 | H30.5.17 | 100,000 | 中山　邦男 | 亡母の遺志 | 大山 | 上滝地区社会福祉協議会 |
| 16 | H30.5.24 | 50,000 | 水上　昇 | 亡祖母の遺志 | 八尾 | 野積地区社会福祉協議会 |
| 17 | H30.5.26 | 30,000 | 越中八尾ロータリークラブ | 障害福祉事業へ | 八尾 | ふれあい運動会 |
| 18 | H30.6.1 | 90,000 | 山口　康弘 | 篤志 | 本所 | 九重荘・このゆびとまーれ・あかりハウス |
| 19 | H30.6.4 | 8,000 | 野積地区社会福祉協議会 | 篤志 | 八尾 | 一般社会福祉事業 |
| 20 | H30.6.12 | 50,000 | 石橋　清孝 | 亡父の供養 | 婦中 | 朝日地区社会福祉協議会 |
| 21 | H30.6.26 | 4,000 | 荻田　勇 | 篤志 | 本所 | 一般社会福祉事業 |
| 22 | H30.7.2 | 90,000 | 山口　康弘 | 篤志 | 本所 | 九重荘・このゆびとまーれ・あかりハウス |
| 23 | H30.7.4 | 10,000 | 匿名 | 篤志 | 大沢野 | 一般社会福祉事業 |
| 24 | H30.7.6 | 50,000 | 三田　憲治 | 亡母の供養 | 婦中 | 音川地区社会福祉協議会 |
| 25 | H30.7.6 | 50,000 | 匿名 | 亡父の遺志 | 本所 | 児童福祉 |
| 26 | H30.7.13 | 30,000 | (株)イシサカ地所 | 篤志 | 本所 | 児童福祉施設 |
| 27 | H30.7.19 | 10,000,295 | 匿名 | 篤志 | 本所 | 一般社会福祉事業 |
| 28 | H30.7.23 | 8,000 | 柞山　八郎 | 篤志 | 婦中 | 宮川地区社会福祉協議会 |
| 29 | H30.7.23 | 10,600 | ４３　上中会 | 篤志 | 大山 | 一般社会福祉事業 |
| 30 | H30.7.24 | 986 | 八尾リハビリ友の会 | 篤志 | 八尾 | 一般社会福祉事業 |
| 31 | H30.8.1 | 90,000 | 山口　康弘 | 篤志 | 本所 | 九重荘・このゆびとまーれ・あかりハウス |
| 32 | H30.8.1 | 100,000 | 豊凜化粧品株式会社 | 篤志 | 本所 | 富山市立愛育園 |
| 33 | H30.8.6 | 50,000 | 穴田　清二 | 亡母の供養 | 婦中 | 古里地区社会福祉協議会 |
| 34 | H30.8.23 | 4,000 | 荻田　勇 | 篤志 | 本所 | 一般社会福祉事業 |
| 35 | H30.8.23 | 100,000 | 岩竹　幸夫 | 亡妻の遺志 | 大山 | 上滝地区社会福祉協議会 |
| 36 | H30.8.23 | 100,000 | 高林　伸夫 | 亡父の供養 | 婦中 | 音川地区社会福祉協議会 |
| 37 | H30.8.27 | 1,000 | 安藤　公雄 | 篤志 | 本所 | 一般社会福祉事業 |
| 38 | H30.9.3 | 90,000 | 山口　康弘 | 篤志 | 本所 | 九重荘・このゆびとまーれ・あかりハウス |
| 39 | H30.9.21 | 7,657 | サークル歌の町 | 篤志 | 市役所 | 一般社会福祉事業 |
| 40 | H30.9.25 | 20,000 | 松越　収治 | 亡父の遺志 | 八尾 | 野積地区社会福祉協議会 |
| 41 | H30.10.1 | 90,000 | 山口　康弘 | 篤志 | 本所 | 九重荘・このゆびとまーれ・あかりハウス |
| 42 | H30.10.1 | 164,000 | 富山市民生委員児童委員協議会 | 篤志 | 本所 | 一般社会福祉事業 |
| 43 | H30.10.1 | 50,000 | 若木　修 | 亡父の遺志 | 八尾 | 野積地区社会福祉協議会 |
| 44 | H30.10.9 | 20,000 | 匿名 | 篤志 | 本所 | 奥田北地区の地域福祉のため |

| 番号 | 年月日 | 預託金額 | 預託者氏名 | 預託趣旨 | 取扱 | 指定払出その他 |
|---|---|---|---|---|---|---|
| 45 | H30. 10. 17 | 100, 000 | 四田　純夫 | 亡妻の供養 | 婦中 | 音川地区社会福祉協議会 |
| 46 | H30. 10. 17 | 30, 000 | 真通寺門信徒一同 | 篤志 | 八尾 | 八尾地域地区社協連絡会 |
| 47 | H30. 10. 18 | 50, 000 | 松田　周一 | 亡母の遺志 | 大山 | 大庄地区社会福祉協議会 |
| 48 | H30. 10. 19 | 30, 000 | 柞山　明 | 亡母の供養 | 婦中 | 宮川地区社会福祉協議会 |
| 49 | H30. 10. 26 | 8, 710 | 富山交通安全協会由宝中部地域支部 | 篤志 | 市役所 | 交通遺児 |
| 50 | H30. 10. 29 | 20, 000 | 小林　弘子 | 篤志 | 八尾 | 八尾地域地区社協連絡会 |
| 51 | H30. 10. 30 | 5, 000 | 荻田　勇 | 篤志 | 本所 | 一般社会福祉事業 |
| 52 | H30. 10. 31 | 30, 000 | 中道　正樹 | 亡父の遺志 | 八尾 | 野積地区社会福祉協議会 |
| 53 | H30. 11. 1 | 90, 000 | 山口　康弘 | 篤志 | 本所 | 九重荘・このゆびとまーれ・あかりハウス |
| 54 | H30. 11. 15 | 19, 762 | 北陸電力集金検針員労働組合 | 篤志 | 本所 | 一般社会福祉事業 |
| 55 | H30. 11. 27 | 9, 400 | 富山県東部アマチュアマジシャンズクラブ | 篤志 | 本所 | 特別養護老人ホーム梨雲苑 |
| 56 | H30. 12. 1 | 90, 000 | 山口　康弘 | 篤志 | 本所 | 九重荘・このゆびとまーれ・あかりハウス |
| 57 | H30. 12. 3 | 75, 837 | 創作紙風船倶楽部 | 篤志 | 本所 | 一般社会福祉事業 |
| 58 | H30. 12. 19 | 50, 000 | 石田　進二 | 篤志 | 大山 | 福沢地区社会福祉協議会 |
| 59 | H30. 12. 20 | 10, 000 | 浦上　耕史 | 篤志 | 本所 | 一般社会福祉事業 |
| 60 | H30. 12. 20 | 100, 000 | ＡＮＡクラウンプラザホテル富山 | 篤志 | 本所 | 富山市恵光学園 |
| 61 | H30. 12. 21 | 5, 000 | 荻田　勇 | 篤志 | 本所 | 一般社会福祉事業 |
| 62 | H30. 12. 21 | 200, 000 | 宗教法人　真如苑 | 篤志 | 本所 | 一般社会福祉事業 |
| 63 | H30. 12. 25 | 10, 000 | 田中　泰子 | 亡夫の供養 | 婦中 | 音川地区社会福祉協議会 |
| 64 | H30. 12. 25 | 11, 201 | 高杉　重雄 | 篤志 | 八尾 | 八尾地域地区社協連絡会 |
| 65 | H30. 12. 26 | 41, 342 | 北陸電力(株)富山火力チャリティー委員会 | 篤志 | 本所 | 一般社会福祉事業 |
| 66 | H30. 12. 26 | 99, 911 | 北陸労働金庫富山南支店地域推進委員会 | チャリティ収益 | 本所 | 多機能事業所あゆみの郷 |
| 67 | H31. 1. 4 | 90, 000 | 山口　康弘 | 篤志 | 本所 | 九重荘・このゆびとまーれ・あかりハウス |
| 68 | H31. 1. 8 | 100, 000 | 長谷川　慧能 | 篤志 | 大山 | 一般社会福祉事業 |
| 69 | H31. 1. 11 | 100, 000 | 吉田　公貴 | 亡父の供養 | 婦中 | 宮川地区社会福祉協議会 |
| 70 | H31. 1. 11 | 30, 000 | 吉森　一郎 | 亡母の遺志 | 八尾 | 野積地区社会福祉協議会 |
| 71 | H31. 1. 21 | 100, 000 | 麻畠　宗義 | 亡母の遺志 | 大山 | 大庄地区社会福祉協議会 |
| 72 | H31. 2. 1 | 90, 000 | 山口　康弘 | 篤志 | 本所 | 九重荘・このゆびとまーれ・あかりハウス |
| 73 | H31. 2. 1 | 3, 120 | 匿名 | 篤志 | 本所 | 一般社会福祉事業 |
| 74 | H31. 2. 8 | 100, 000 | 匿名 | 亡母の遺志 | 大山 | 福沢地区社会福祉協議会 |
| 75 | H31. 2. 19 | 200, 000 | 吉村　順子 | 亡夫の遺志 | 大山 | 大庄地区社会福祉協議会 |
| 76 | H31. 2. 22 | 5, 000 | 荻田　勇 | 篤志 | 本所 | 一般社会福祉事業 |
| 77 | H31. 3. 1 | 90, 000 | 山口　康弘 | 篤志 | 本所 | 九重荘・このゆびとまーれ・あかりハウス |
| 78 | H31. 3. 6 | 100, 000 | 吉村　泰和 | 亡父の供養 | 八尾 | 野積地区社会福祉協議会 |
| 79 | H31. 3. 11 | 100, 000 | 匿名 | 篤志 | 大山 | ルンビニ園 |
| 80 | H31. 3. 11 | 30, 000 | 奥野　弘 | 亡母の供養 | 婦中 | 宮川地区社会福祉協議会 |
| 81 | H31. 3. 14 | 75, 138 | ユニー（株）アピタ富山店 | 篤志 | 本所 | 一般社会福祉事業 |
| 82 | H31. 3. 15 | 300, 000 | 野尻　昭一 | 亡父の遺志 | 本所 | 一般社会福祉事業…250, 000円あざみ園…50, 000円 |
| 83 | H31. 3. 18 | 164, 982 | 音川遺族会 | 篤志 | 婦中 | 音川地区社会福祉協議会 |
| 84 | H31. 3. 20 | 178 | 富山いずみ高校家庭クラブ | 篤志 | 本所 | 一般社会福祉事業 |
| 85 | H31. 3. 25 | 61, 950 | ユニー（株）ピアゴ富山西町店 | 篤志 | 本所 | 一般社会福祉事業 |
| 86 | H31. 3. 27 | 90 | 本所募金箱 | 篤志 | 本所 | 一般社会福祉事業 |
| 87 | H31. 3. 28 | 10, 502 | 匿名 | 篤志 | 大山 | 大山地域ボランティア連絡協議会 |
| 88 | H31. 3. 29 | 35, 268 | ユニー（株）アピタ富山東店 | 篤志 | 本所 | 一般社会福祉事業 |
| | | 63 | 北陸銀行富山南中央支店 | 利息 | 本所 | 一般社会福祉事業 |
| | 合計 | 15, 426, 992 | | | | |

②【地区センター受付分】

（単位：円）

| 番号 | 年月日 | 預託金額 | 預託者氏名 | 預託趣旨 | 取扱 | 指定払出その他 |
|---|---|---|---|---|---|---|
| 1 | H30. 4. 2 | 10,000 | 松尾　竜一 | 亡父の供養 | 岩瀬 | 岩瀬校下社会福祉協議会 |
| 2 | H30. 4. 2 | 10,000 | 松井　孝利 | 亡父の供養 | 岩瀬 | 岩瀬校下社会福祉協議会 |
| 3 | H30. 4. 9 | 10,000 | 金谷　准一 | 亡母の供養 | 萩浦 | 萩浦地区社会福祉協議会 |
| 4 | H30. 4. 16 | 30,000 | 堀　達裕 | 亡父の供養 | 新保 | 新保校区社会福祉協議会 |
| 5 | H30. 4. 18 | 10,000 | 土井　潔 | 亡母の供養 | 岩瀬 | 岩瀬校下社会福祉協議会 |
| 6 | H30. 5. 7 | 3,000 | 三井　恵美子 | 篤志 | 愛宕 | 愛宕地区社会福祉協議会 |
| 7 | H30. 5. 7 | 3,000 | 匿名 | 篤志 | 愛宕 | 愛宕地区社会福祉協議会 |
| 8 | H30. 5. 7 | 3,000 | 匿名 | 篤志 | 愛宕 | 愛宕地区社会福祉協議会 |
| 9 | H30. 5. 11 | 20,000 | 新田　洋子 | 亡夫の供養 | 草島 | 草島校下社会福祉協議会 |
| 10 | H30. 5. 16 | 30,000 | 犬島　荘一郎 | 亡父の供養 | 岩瀬 | 岩瀬校下社会福祉協議会 |
| 11 | H30. 5. 16 | 10,000 | 高園町2区町内会 | 篤志 | 豊田 | 豊田校下社会福祉協議会 |
| 12 | H30. 5. 17 | 10,000 | 長岡　正次 | 篤志 | 四方 | 四方校下社会福祉協議会 |
| 13 | H30. 5. 23 | 20,000 | 布目　美知子 | 篤志 | 四方 | 四方校下社会福祉協議会 |
| 14 | H30. 5. 30 | 20,000 | 保科　雅之 | 亡母の供養 | 萩浦 | 萩浦地区社会福祉協議会 |
| 15 | H30. 6. 4 | 20,000 | 西宮　正 | 亡祖父の供養 | 萩浦 | 萩浦地区社会福祉協議会 |
| 16 | H30. 6. 18 | 10,000 | 井城　小三郎 | 亡母の供養 | 岩瀬 | 岩瀬校下社会福祉協議会 |
| 17 | H30. 6. 18 | 5,000 | 林　敏和 | 篤志 | 安野屋 | 安野屋地区社会福祉協議会 |
| 18 | H30. 6. 18 | 20,000 | 塚田　博 | 亡父の供養 | 新保 | 新保校区社会福祉協議会 |
| 19 | H30. 6. 20 | 34,500 | アステラスファーマテック（株）富山技術センター | 篤志 | 奥田北 | 奥田北校下社会福祉協議会 |
| 20 | H30. 6. 22 | 10,000 | 武内　美智子 | 亡夫の供養 | 愛宕 | 愛宕地区社会福祉協議会 |
| 21 | H30. 7. 2 | 10,000 | 水落　朋子 | 亡夫の供養 | 岩瀬 | 岩瀬校下社会福祉協議会 |
| 22 | H30. 7. 11 | 5,000 | 谷村　操 | 亡夫の供養 | 草島 | 草島校下社会福祉協議会 |
| 23 | H30. 7. 13 | 20,000 | 西澤　俊正 | 亡妻の供養 | 新保 | 新保校区社会福祉協議会 |
| 24 | H30. 7. 26 | 10,000 | 匿名 | 亡母の供養 | 草島 | 草島校下社会福祉協議会 |
| 25 | H30. 8. 2 | 20,000 | 藤倉　良子 | 亡夫の供養 | 草島 | 草島校下社会福祉協議会 |
| 26 | H30. 8. 10 | 10,000 | 齊藤　恵 | 亡父の供養 | 萩浦 | 萩浦地区社会福祉協議会 |
| 27 | H30. 8. 27 | 10,000 | 金山　稔 | 亡父の供養 | 草島 | 草島校下社会福祉協議会 |
| 28 | H30. 8. 28 | 10,000 | 澤田　博 | 亡父の供養 | 岩瀬 | 岩瀬校下社会福祉協議会 |
| 29 | H30. 9. 3 | 10,000 | 水橋西部食生活改善推進員一同 | 篤志 | 水橋西部 | 水橋西部社会福祉協議会 |
| 30 | H30. 9. 18 | 10,000 | 越中みゆき座 | 篤志 | 水橋西部 | 水橋西部社会福祉協議会 |
| 31 | H30. 10. 2 | 30,000 | 塩谷　英子 | 亡夫の供養 | 岩瀬 | 岩瀬校下社会福祉協議会 |
| 32 | H30. 10. 2 | 30,000 | 匿名 | 篤志 | 水橋中部 | 水橋中部社会福祉協議会 |
| 33 | H30. 10. 11 | 10,000 | 古市　文男 | 亡妻の供養 | 岩瀬 | 岩瀬校下社会福祉協議会 |
| 34 | H30. 10. 12 | 10,000 | 土田　正廣 | 亡母の供養 | 草島 | 草島校下社会福祉協議会 |
| 35 | H30. 10. 18 | 10,000 | 今井　達郎 | 亡母の供養 | 岩瀬 | 岩瀬校下社会福祉協議会 |
| 36 | H30. 10. 22 | 30,000 | 窪田　昌史 | 亡父の供養 | 新保 | 新保校区社会福祉協議会 |
| 37 | H30. 10. 23 | 50,000 | 澤田　高秀 | 亡父の供養 | 岩瀬 | 岩瀬校下社会福祉協議会 |
| 38 | H30. 11. 5 | 1,000 | ポレール | 篤志 | 五福 | 五福校下社会福祉協議会 |

| | | | | | | |
|---|---|---|---|---|---|---|
| 39 | H30. 11. 5 | 2, 000 | (有) アーム興産 | 篤志 | 五福 | 五福校下社会福祉協議会 |
| 40 | H30. 11. 5 | 1, 000 | かまどやニュー球場前店 | 篤志 | 五福 | 五福校下社会福祉協議会 |
| 41 | H30. 11. 5 | 1, 000 | (株) 富山第一銀行五福支店 | 篤志 | 五福 | 五福校下社会福祉協議会 |
| 42 | H30. 11. 5 | 1, 000 | (株) ミタホーム五福営業所 | 篤志 | 五福 | 五福校下社会福祉協議会 |
| 43 | H30. 11. 5 | 1, 000 | ローソン富山大学前店 | 篤志 | 五福 | 五福校下社会福祉協議会 |
| 44 | H30. 11. 5 | 3, 000 | (株) 北陸銀行五福支店 | 篤志 | 五福 | 五福校下社会福祉協議会 |
| 45 | H30. 11. 5 | 3, 000 | マルナカ住宅設備 (株) | 篤志 | 五福 | 五福校下社会福祉協議会 |
| 46 | H30. 11. 5 | 5, 000 | ローソン富山大学西門前店 | 篤志 | 五福 | 五福校下社会福祉協議会 |
| 47 | H30. 11. 5 | 1, 000 | ファミリーマート五福店 | 篤志 | 五福 | 五福校下社会福祉協議会 |
| 48 | H30. 11. 5 | 20, 000 | 学校法人北日本自動車学校 | 篤志 | 五福 | 五福校下社会福祉協議会 |
| 49 | H30. 11. 5 | 5, 000 | (株) エヌトラベル | 篤志 | 五福 | 五福校下社会福祉協議会 |
| 50 | H30. 11. 5 | 5, 000 | 増山電業 (株) | 篤志 | 五福 | 五福校下社会福祉協議会 |
| 51 | H30. 11. 5 | 5, 000 | (株) 堀江商会 | 篤志 | 五福 | 五福校下社会福祉協議会 |
| 52 | H30. 11. 5 | 3, 000 | (有) 中村商会 | 篤志 | 五福 | 五福校下社会福祉協議会 |
| 53 | H30. 11. 5 | 3, 000 | ホテルエル | 篤志 | 五福 | 五福校下社会福祉協議会 |
| 54 | H30. 11. 5 | 2, 000 | 加藤歯科医院 | 篤志 | 五福 | 五福校下社会福祉協議会 |
| 55 | H30. 11. 7 | 10, 000 | 高園町2区町内会 | 篤志 | 豊田 | 豊田校下社会福祉協議会 |
| 56 | H30. 11. 7 | 5, 000 | 津田　卓 | 亡母の供養 | 萩浦 | 萩浦地区社会福祉協議会 |
| 57 | H30. 11. 8 | 10, 000 | 武田　良子 | 亡夫の供養 | 萩浦 | 萩浦地区社会福祉協議会 |
| 58 | H30. 11. 8 | 5, 000 | 山崎歯科クリニック | 篤志 | 五福 | 五福校下社会福祉協議会 |
| 59 | H30. 11. 8 | 5, 000 | (株) 富山銀行五福支店 | 篤志 | 五福 | 五福校下社会福祉協議会 |
| 60 | H30. 11. 8 | 5, 000 | ケアホーム春らんまん五福 | 篤志 | 五福 | 五福校下社会福祉協議会 |
| 61 | H30. 11. 12 | 10, 000 | ショッピングセンターアリステナント会 | 篤志 | 五福 | 五福校下社会福祉協議会 |
| 62 | H30. 11. 12 | 5, 000 | 飴谷商店 | 篤志 | 五福 | 五福校下社会福祉協議会 |
| 63 | H30. 11. 12 | 5, 000 | 倉谷正一事務所 | 篤志 | 五福 | 五福校下社会福祉協議会 |
| 64 | H30. 11. 12 | 5, 000 | 西能病院 | 篤志 | 五福 | 五福校下社会福祉協議会 |
| 65 | H30. 11. 12 | 3, 000 | 西尾薬局フローラメディカ | 篤志 | 五福 | 五福校下社会福祉協議会 |
| 66 | H30. 11. 12 | 5, 000 | 下野新壮寿会 | 篤志 | 五福 | 五福校下社会福祉協議会 |
| 67 | H30. 11. 13 | 5, 000 | 浅地内科医院 | 篤志 | 五福 | 五福校下社会福祉協議会 |
| 68 | H30. 11. 13 | 5, 000 | (有) 山村商事 | 篤志 | 五福 | 五福校下社会福祉協議会 |
| 69 | H30. 11. 13 | 5, 000 | 山田圭蔵 | 篤志 | 五福 | 五福校下社会福祉協議会 |
| 70 | H30. 11. 13 | 5, 000 | (有) ミサワデンキ | 篤志 | 五福 | 五福校下社会福祉協議会 |
| 71 | H30. 11. 13 | 5, 000 | (有) 信地所 | 篤志 | 五福 | 五福校下社会福祉協議会 |
| 72 | H30. 11. 13 | 5, 000 | 美容室ソニア | 篤志 | 五福 | 五福校下社会福祉協議会 |
| 73 | H30. 11. 13 | 3, 000 | (有) 山口木材 | 篤志 | 五福 | 五福校下社会福祉協議会 |
| 74 | H30. 11. 13 | 10, 000 | (株) 西田幸樹園 | 篤志 | 五福 | 五福校下社会福祉協議会 |
| 75 | H30. 11. 13 | 10, 000 | はやしクリニック | 篤志 | 五福 | 五福校下社会福祉協議会 |
| 76 | H30. 11. 13 | 5, 000 | 金屋すばる薬局 | 篤志 | 五福 | 五福校下社会福祉協議会 |
| 77 | H30. 11. 13 | 5, 000 | (株) ライフサービス | 篤志 | 五福 | 五福校下社会福祉協議会 |
| 78 | H30. 11. 13 | 3, 000 | 岡山鮮魚店 | 篤志 | 五福 | 五福校下社会福祉協議会 |

| | | | | | | |
|---|---|---|---|---|---|---|
| 79 | H30. 11. 13 | 10, 000 | (株) 富山環境整備 | 篤志 | 五福 | 五福校下社会福祉協議会 |
| 80 | H30. 11. 14 | 5, 470 | 人形の緋富会 | 篤志 | 岩瀬 | 岩瀬校下社会福祉協議会 |
| 81 | H30. 11. 19 | 10, 000 | 五楽旅館 | 篤志 | 五福 | 五福校下社会福祉協議会 |
| 82 | H30. 11. 19 | 5, 000 | 塩田　繁 | 篤志 | 五福 | 五福校下社会福祉協議会 |
| 83 | H30. 11. 19 | 5, 000 | 木村えつ子 | 篤志 | 五福 | 五福校下社会福祉協議会 |
| 84 | H30. 11. 22 | 100, 000 | 匿名 | 篤志 | 水橋中部 | 水橋中部社会福祉協議会 |
| 85 | H30. 11. 26 | 10, 000 | 宮城　美穂子 | 亡夫の供養 | 萩浦 | 萩浦地区社会福祉協議会 |
| 86 | H30. 11. 26 | 10, 000 | 匿名 | 亡父の供養 | 萩浦 | 萩浦地区社会福祉協議会 |
| 87 | H30. 11. 26 | 50, 000 | とやまアルペン乳業 (株) | 篤志 | 堀川南 | 堀川南社会福祉協議会 |
| 88 | H30. 12. 3 | 50, 000 | 野上　節子 | 亡夫の供養 | 新保 | 新保校区社会福祉協議会 |
| 89 | H30. 12. 5 | 10, 000 | 澤田　博 | 亡母の供養 | 岩瀬 | 岩瀬校下社会福祉協議会 |
| 90 | H30. 12. 6 | 10, 000 | ポコ・ア・ポコ | 篤志 | 新庄北 | 一般社会福祉事業 |
| 91 | H30. 12. 7 | 90, 000 | 八人町地区長寿会連合会 | 篤志 | 八人町 | 八人町地区社会福祉協議会 |
| 92 | H30. 12. 10 | 30, 000 | 匿名 | 篤志 | 堀川南 | 堀川南社会福祉協議会 |
| 93 | H30. 12. 13 | 10, 000 | 米田　健三 | 亡母の供養 | 岩瀬 | 岩瀬校下社会福祉協議会 |
| 94 | H30. 12. 14 | 150, 700 | 老田校区長寿会連合会 | 篤志 | 老田 | 老田地区社会福祉協議会 |
| 95 | H30. 12. 20 | 12, 000 | 村　順郎 | 篤志 | 堀川南 | 堀川南社会福祉協議会 |
| 96 | H30. 12. 20 | 10, 000 | 匿名 | 篤志 | 堀川南 | 堀川南社会福祉協議会 |
| 97 | H30. 12. 26 | 5, 000 | 匿名 | 篤志 | 堀川南 | 堀川南社会福祉協議会 |
| 98 | H31. 1. 7 | 10, 000 | 豊岡　聡 | 亡父の供養 | 岩瀬 | 岩瀬校下社会福祉協議会 |
| 99 | H31. 1. 29 | 55, 170 | 樋口　善次 | 篤志 | 堀川南 | 堀川南社会福祉協議会 |
| 100 | H31. 1. 29 | 10, 000 | 小山　宜子 | 亡夫の供養 | 岩瀬 | 岩瀬校下社会福祉協議会 |
| 101 | H31. 2. 1 | 3, 000 | 三井　恵美子 | 篤志 | 愛宕 | 愛宕地区社会福祉協議会 |
| 102 | H31. 2. 12 | 10, 000 | 藤井　輝明 | 亡父の供養 | 愛宕 | 愛宕地区社会福祉協議会 |
| 103 | H31. 2. 12 | 5, 000 | 妙傳寺仏教婦人会 | 篤志 | 月岡 | 月岡校下社会福祉協議会 |
| 104 | H31. 2. 12 | 10, 000 | 中部カルチャー写経の会一同 | 篤志 | 藤ノ木 | 一般社会福祉事業 |
| 105 | H31. 2. 15 | 3, 000 | 中町暁老人会女子会 | 篤志 | 水橋西部 | 水橋西部社会福祉協議会 |
| 106 | H31. 2. 18 | 10, 000 | 匿名 | 亡夫の供養 | 草島 | 草島校下社会福祉協議会 |
| 107 | H31. 2. 18 | 3, 000 | 匿名 | 篤志 | 愛宕 | 愛宕地区社会福祉協議会 |
| 108 | H31. 2. 19 | 10, 000 | 大辻　博 | 亡妻の供養 | 萩浦 | 萩浦地区社会福祉協議会 |
| 109 | H31. 2. 26 | 4, 314 | 匿名 | 篤志 | 総曲輪 | 一般社会福祉事業 |
| 110 | H31. 3. 5 | 5, 000 | 高見　久枝 | 亡夫の供養 | 新保 | 新保校区社会福祉協議会 |
| 111 | H31. 3. 12 | 10, 000 | 舟崎　重義 | 篤志 | 五番町 | 一般社会福祉事業 |
| 112 | H31. 3. 12 | 5, 000 | 匿名 | 亡母の供養 | 岩瀬 | 岩瀬校下社会福祉協議会 |
| 113 | H31. 3. 14 | 1, 000 | 富山市立呉羽小学校ボランティア委員会 | 篤志 | 呉羽 | 呉羽地区社会福祉協議会 |
| 114 | H31. 3. 20 | 10, 000 | 匿名 | 亡母の供養 | 草島 | 草島校下社会福祉協議会 |
| 115 | H31. 3. 25 | 10, 000 | 匿名 | 亡父の供養 | 岩瀬 | 岩瀬校下社会福祉協議会 |
| 116 | H31. 3. 27 | 3, 000 | 匿名 | 篤志 | 草島 | 草島校下社会福祉協議会 |
| | 合計 | 1, 535, 154 | | | | |

（2） 物　品

| 番号 | 年月日 | 預託品名 | 預託者氏名 | 受付 | 預託趣旨 | 指定払出その他 |
|---|---|---|---|---|---|---|
| 1 | H30.4.10 | タオル他日用品一式 | 水落　てる子 | 本所 | 篤志 | 一般社会福祉事業 |
| 2 | H30.4.24 | 絵本70冊 | 高尾建設（株） | 大山 | 篤志 | 大山地域乳幼児 |
| 3 | H30.5.10 | 毛布20枚、<br>テレビ（19インチ）6台 | 匿名 | 本所 | 篤志 | 一般社会福祉事業 |
| 4 | H30.5.11 | 雑巾　5枚 | 富山市母子寡婦福祉連合会 | 本所 | 篤志 | 一般社会福祉事業 |
| 5 | H30.5.28 | 布団、毛布、タオルケット<br>13枚 | 匿名 | 本所 | 篤志 | 一般社会福祉事業 |
| 6 | H30.6.1 | テレホンカード　9枚 | 匿名 | 八尾 | 亡父の遺志 | 一般社会福祉事業 |
| 7 | H30.6.10 | 公演チケット（マッスル<br>ファンタジー　オズの魔法<br>使い）76枚 | （株）サムライ・ロック・オーケストラ | 本所 | 篤志 | 児童養護施設 |
| 8 | H30.7.1 | 精米　10kg×3 | 豊田　康子 | 月岡 | 篤志 | 月岡校下社会福祉協議会 |
| 9 | H30.7.4 | 洗濯用粉洗剤　12箱 | 匿名 | 大沢野 | 篤志 | ワンファームランド |
| 10 | H30.7.11 | 書き損じハガキ、古切手 | 匿名 | 本所 | 篤志 | 一般社会福祉事業 |
| 11 | H30.7.20 | 非常食<br>（わかめ御飯　260食、<br>五目御飯　260食） | ＳＭＫ(株)富山事業所 | 八尾 | 篤志 | 生活困窮者等 |
| 12 | H30.7.24 | タオル　70枚 | ＲＫＫ法輪ｸﾗﾌﾞ新庄支部 | 本所 | 篤志 | 社会福祉施設（新庄地区） |
| 13 | H30.8.3 | タオル　100枚 | ＲＫＫ法輪ｸﾗﾌﾞ岩瀬支部 | 本所 | 篤志 | 一般社会福祉事業 |
| 14 | H30.8.10 | タオル　70枚 | ＲＫＫ法輪ｸﾗﾌﾞ南支部 | 本所 | 篤志 | 社会福祉施設（大沢野地域） |
| 15 | H30.9.25 | 米　50kg | 匿名 | 本所 | 篤志 | めひの野園 |
| 16 | H30.9.26 | 「今日わ」レリーフ | 今田　貴士 | 本所 | 篤志 | 富山市立奥田小学校 |
| 17 | H30.10.15 | タオル11枚、<br>50円はがき21枚、<br>50円往復はがき1枚 | 匿名 | 本所 | 篤志 | 一般社会福祉事業 |
| 18 | H30.10.19 | こいのぼり一式 | 小路　純子 | 本所 | 篤志 | 一般社会福祉事業 |
| 19 | H30.11.15 | タオル他日用品23品目<br>計191点 | 北陸電力集金検針員労働組合 | 本所 | 篤志 | 一般社会福祉事業 |
| 20 | H30.11.16 | タオル　100枚 | ＲＫＫ法輪クラブ牛島支部 | 本所 | 篤志 | 一般社会福祉事業 |
| 21 | H30.12.3 | タオル500枚、バスタオル8<br>枚、ハンドタオル7枚、石鹸<br>200個 | 柳町校下天寿会 | 本所 | 篤志 | 市内社会福祉施設 |
| 22 | H30.12.10 | タオル80枚 | ＲＫＫ法輪クラブ堀川支部 | 本所 | 篤志 | 一般社会福祉事業 |
| 23 | H30.12.14 | タオル710本 | 老田校区長寿会連合会 | 老田 | 篤志 | 老田地区内施設、<br>一般社会福祉事業 |
| 24 | H30.12.20 | ケーキ10ホール | ＡＮＡクラウンプラザホテル富山 | 本所 | 篤志 | 富山市恵光学園 |
| 25 | H31.1.9 | 日めくりカレンダー　8部 | 富山県小型運輸（株） | 本所 | 篤志 | 特別養護老人ホーム梨雲苑 |
| 26 | H31.2.18 | 使用済み切手30ｇ | 富山市母子寡婦福祉連合会 | 本所 | 篤志 | 一般社会福祉事業 |
| 27 | H31.3.5 | オーブンレンジ1台、デジタ<br>ルカメラ1台、サイクロンク<br>リーナー1台、浴室暖房1<br>台、電気ケトル1台、電気ま<br>ほうびん1台 | 匿名 | 本所 | 篤志 | ＮＰＯ法人神通さくら野会<br>ＮＰＯ法人ありみね |
| 28 | H31.3.13 | 車椅子1台 | （株）アルト | 本所 | 社会貢献活動の一環として | 一般社会福祉事業 |
| 29 | H31.3.15 | 電気コンロ1台、ウォーマー<br>1台、保温ポット1台、マー<br>ジャン1セット、卓上はかり<br>6台 | 匿名 | 市役所 | 篤志 | 一般社会福祉事業 |
| 30 | H31.3.20 | ぞうきん20枚 | 富山いずみ高校家庭クラブ | 本所 | 篤志 | 一般社会福祉事業 |

## 【生活困窮者自立支援事業】

（概要）
経済的に困窮している方、社会的に孤立している方など、諸事情により生活困窮状態にある方々を支援していくため、相談窓口の設置、自立が見込まれる方を対象とした計画に基づいた支援や他の関係機関へのつなぎ、制度普及のための広報啓発活動を行いました。

（年度別実績：相談支援件数）

| 事業区分 | | ２７ | ２８ | ２９ | ３０ |
|---|---|---|---|---|---|
| 自立相談支援事業 | 相談件数 | 907 | 933 | 979 | 628 |
| | 上記件数の内の新規件数 | 334 | 244 | 251 | 233 |
| | 支援同意件数（プラン作成） | 21 | 20 | 31 | 16 |
| | 支援・訪問回数 | 92 | 113 | 92 | 36 |
| 住居確保給付金の支給 | 自立相談のうち住居相談件数 | 131 | 167 | 69 | 51 |
| | 給付（決定）件数 | 2 | 5 | 1 | 2 |
| 家計相談支援事業 | 自立相談のうち家計相談件数 | 5 | 37 | 231 | 141 |
| | 支援同意件数（プラン作成） | 3 | 3 | 8 | 1 |
| | 支援・訪問回数 | 5 | 10 | 50 | 22 |

（年度別実績：相談内容別件数）

| 項目 | | ２７ | ２８ | ２９ | ３０ |
|---|---|---|---|---|---|
| 性別 | 男性 | 219 | 161 | 164 | 154 |
| | 女性 | 115 | 83 | 87 | 79 |
| 年代 | 10代 | 7 | 1 | 0 | 1 |
| | 20代 | 11 | 16 | 13 | 15 |
| | 30代 | 43 | 36 | 33 | 39 |
| | 40代 | 72 | 60 | 51 | 54 |
| | 50代 | 83 | 50 | 52 | 47 |
| | 60代以上 | 118 | 81 | 102 | 77 |
| 相談内容（複数回答） | 収入、生活費のこと | 250 | 172 | 181 | 164 |
| | 仕事探し、就職について | 122 | 72 | 65 | 72 |
| | 住まいについて | 81 | 47 | 53 | 49 |
| | 家賃・ローンの支払いのこと | 72 | 42 | 51 | 33 |
| | 病気や健康、障害のこと | 66 | 48 | 62 | 50 |
| | 税金、公共料金等の支払いについ | 42 | 30 | 36 | 22 |
| | 債務について | 30 | 35 | 22 | 26 |
| | 家族との関係について | 17 | 23 | 13 | 11 |
| | 仕事上の不安やトラブル | 11 | 20 | 14 | 18 |
| | 食べるものがない | 9 | 15 | 18 | 11 |
| | 介護のこと | 6 | 2 | 5 | 4 |
| | 子育てのこと | 3 | 3 | 2 | 2 |
| | ひきこもり・不登校 | 3 | 4 | 3 | 3 |
| | ＤＶ・虐待 | 2 | 2 | 3 | 4 |
| | 地域との関係について | 0 | 1 | 1 | 2 |
| | その他 | 32 | 44 | 37 | 38 |

◆ 支援調整会議の開催
（年度別実績）

| 項目　年度 | ２７ | ２８ | ２９ | ３０ |
|---|---|---|---|---|
| 開催回数 | 5 | 12 | 12 | 12 |
| プラン数 | 21 | 20 | 31 | 16 |

◆ 事業の周知及び利用促進
- 事業紹介用のリーフレット等を関係機関に配布し、事業の周知に努めました。
- 関係機関の会議等でリーフレット等を配布し、事業の周知に努めました。

## 【緊急支援事業】

（概要）
生活困窮者等の日常生活の継続及び生命の維持を図るため、緊急的かつ一時的に食糧等の確保が困難な人に対し、食糧品や生活雑貨等の提供を行いました。

（年度別実績）

| 項目 ＼ 年度 | | ２８ | ２９ | ３０ |
|---|---|---|---|---|
| 支給対象者（世帯単位） | 生活困窮者自立支援事業の相談又は支援を受けている人 | 10 | 45 | 32 |
| | 生活保護の申請を行っている人 | 20 | 43 | 44 |
| | 上記以外の者であって、特に緊急性が高いと判断した人 | 1 | 4 | 8 |
| | 合　　計 | 31 | 92 | 84 |
| 支給物品 | 支給品（購入物品・・・主食、副食、菓子類を下記の写真のとおり１セットにしたもの） | 18セット | 59セット | 62セット |
| | 支給品２（寄付物品・・・食品類および生活雑貨類などの寄付で寄せられた物品を対象者の状況に合わせて、必要な品目及び数量提供した） | 25回提供 | 33回提供 | 43回提供 |

※支給品と支給品２（寄付物品）は、必要に応じて重複提供あり

（支給品セット）

## 【日常生活自立支援事業】

（概要）

認知症高齢者、知的障害者、精神障害者等、判断能力が十分でなく日常生活に不安を抱える人に対し、職員（生活支援員、専門員）が定期的に利用者宅を訪問して福祉サービスの利用手続きや、日常的な金銭管理の支援を行うことにより、地域で安心して暮らせるよう支援しました。

（年度別実績：相談援助件数）

| 年度＼項目 | 認知症高齢者等 | 知的障害者等 | 精神障害者等 | その他 | 合計 |
|---|---|---|---|---|---|
| 11～26 | 17,478 | 6,644 | 6,744 | 1,321 | 32,187 |
| 27 | 1,432 | 1,643 | 1,315 | 100 | 4,490 |
| 28 | 1,000 | 1,587 | 1,563 | 410 | 4,560 |
| 29 | 1,238 | 1,330 | 1,935 | 231 | 4,734 |
| 30 | 1,577 | 1,013 | 2,267 | 154 | 5,011 |
| 合計 | 22,725 | 12,217 | 13,824 | 2,216 | 50,982 |

（年度別実績：契約件数）

| 年度＼項目 | | 認知症高齢者 | 知的障害者 | 精神障害者 | その他 | 合計 | 実利用者数 |
|---|---|---|---|---|---|---|---|
| 11～26 | 新規契約 | 200 | 42 | 54 | 26 | 322 | 103 |
| | 解　　約 | 163 | 16 | 24 | 16 | 219 | |
| 27 | 新規契約 | 7 | 5 | 6 | 0 | 18 | 99 |
| | 解　　約 | 10 | 5 | 4 | 3 | 22 | |
| 28 | 新規契約 | 10 | 4 | 6 | 3 | 23 | 109 |
| | 解　　約 | 6 | 4 | 3 | 0 | 13 | |
| 29 | 新規契約 | 10 | 2 | 3 | 0 | 15 | 101 |
| | 解　　約 | 8 | 7 | 6 | 2 | 23 | |
| 30 | 新規契約 | 6 | 0 | 5 | 0 | 11 | 92 |
| | 解　　約 | 12 | 1 | 5 | 2 | 20 | |
| 合計 | 新規契約 | 233 | 53 | 74 | 29 | 389 | 92 |
| | 解　　約 | 199 | 33 | 42 | 23 | 297 | |
| 実利用者数 | | 34 | 20 | 32 | 6 | 92 | |

（契約内容の内訳）

| | 定期訪問・金銭管理サービス | 定期訪問・金銭管理サービス、大切な書類等のお預かり | 合計 | 実利用者のうち | | | |
|---|---|---|---|---|---|---|---|
| | | | | 生活保護 | 非課税 | その他 | 合計 |
| 実利用者数 | 105 | 7 | 112 | 48 | 56 | 8 | 112 |
| （前年度） | 118 | 6 | 124 | 53 | 65 | 6 | 124 |

（地域別契約者・解約者・利用者・生活支援員登録者数）

| 地域名 | 契約者数 | 解約者数 | 利用者数 | 生活支援員登録者数 | 生活支援員活動者数 |
|---|---|---|---|---|---|
| 富　山 | 287 | 217 | 70 | 62 | 26 |
| 大沢野 | 21 | 15 | 6 | 6 | 7 |
| 大　山 | 19 | 14 | 5 | 7 | 4 |
| 八　尾 | 6 | 2 | 4 | 5 | 3 |
| 婦　中 | 10 | 6 | 4 | 7 | 2 |
| 山　田 | 0 | 0 | 0 | 0 | 0 |
| 細　入 | 3 | 0 | 3 | 1 | 2 |
| 合　計 | 346 | 254 | 92 | 88 | 44 |

## 【福祉後見サポート事業】

（概要）

判断能力が十分でない高齢者や障害者の権利を守り、生活の安定と利益の保護を図るための仕組みとして成年後見制度が制定されています。本事業では制度利用のための相談窓口の設置、後見人となる人材の養成や法人後見の実施及び後見活動の支援・制度普及のための広報啓発活動などを行いました。

◆ 福祉後見サポートセンターの設置

・ 事業を効果的かつ安定的に実施するため、運営委員会の開催　1回
　学識・法律・医療・福祉・行政等の関係者からなる運営委員の委嘱（8人）
・ 専門家による成年後見相談会（毎月第２火曜日）を開催

（年度別実績：相談支援件数）

| 相談方法＼年度 | ２６ | ２７ | ２８ | ２９ | ３０ |
|---|---|---|---|---|---|
| 電話等による相談・支援件数 | 133 | 81 | 163 | 116 | 74 |
| 来所による相談・支援件数 | 31 | 25 | 14 | 13 | 42 |
| 訪問による相談・支援件数 | 89 | 299 | 159 | 101 | 190 |
| 合　　計 | 253 | 405 | 336 | 230 | 306 |

◆ 市民後見人となる人材の養成、支援活動

・ フォローアップ研修会の開催　1回
　基礎講座修了者を対象にフォローアップ研修会を開催
・ 実務研修会の開催　2回
　市民後見人としての活動を希望される方に対し、成年後見実務に関する研修会を開催

（年度別実績）

| 項目＼年度 | | ２６ | ２７ | ２８ | ２９ | ３０ |
|---|---|---|---|---|---|---|
| 市民後見人養成基礎講座 | 時間数（日数） | 29 (9) | 29 (9) | | | |
| | 修了者数（人） | 12 | 8 | | | |
| | 受講者数（延べ） | 216 | 144 | | | |
| フォローアップ研修 | 時間数（日数） | 2 (1) | 2 (1) | 1.5 (1) | 1.5 (1) | 2 (1) |
| | 受講者数（延べ） | 45 | 29 | 22 | 15 | 21 |
| 実務研修 | 時間数（日数） | | | | 4 (2) | 4 (2) |
| | 受講者数（延べ） | | | | 27 | 33 |

◆法人後見実施について

社協が法人として家庭裁判所からの依頼に基づき、後見業務を実施
法人後見業務の履行補助者として、法人後見支援員を配置

（年度別実績）

| 項目＼年度 | | ２６ | ２７ | ２８ | ２９ | ３０ |
|---|---|---|---|---|---|---|
| 受任件数（延べ） | | 3 (6) | 0 (6) | 1 (7) | 0 (7) | 3 (10) |
| 終了件数（延べ） | | 2 (2) | 0 (2) | 0 (2) | 1 (3) | 2 (5) |
| 現受任類型別件数 | 後見 | 4 | 4 | 5 | 4 | 5 |
| | 保佐 | 0 | 0 | 0 | 0 | 0 |
| | 補助 | 0 | 0 | 0 | 0 | 0 |
| 法人後見支援員数 | | 2 | 2 | 2 | 3 | 4 |

## 【心配ごと相談事業】

（概要）

市民の生活上のあらゆる心配ごとの相談に応じるため、心配ごと相談所を市内８か所で開設しました。相談は内容によって相談員（民生委員児童委員・学識経験者）が応じる一般相談と、弁護士による法律相談で、いずれも無料・秘密厳守で行いました。

一般相談の主な内容は家庭内の問題（財産・病気・離婚）や近隣トラブルに関することが多く，法律相談の主な内容は相続・離婚・借金・土地の権利に関することなどでした。

（相談所の設置状況）

| 相談所名 | 場　所 | 種　類 | 相　談　日 | 時　間 |
|---|---|---|---|---|
| 中央 | 総合社会福祉センター | 一般 | 毎週月・水・金曜日 | 9:30～15:30 |
| | | 法律 | 毎週金曜日 | 13:30～16:00 |
| 呉羽地区 | 呉羽会館 | 一般 | 毎月第１木曜日 | 9:30～15:30 |
| | | 法律 | | 13:30～15:30 |
| 北部地区 | 岩瀬公民館 | 一般 | 毎月第２木曜日 | 9:30～15:30 |
| | | 法律 | | 13:30～15:30 |
| 水橋地区 | 水橋西部公民館 | 一般 | 毎月第３木曜日 | 9:30～15:30 |
| | | 法律 | | 13:30～15:30 |
| 大沢野支所 | 大沢野健康福祉センター | 一般 | 毎月１・３木曜日 | 13:30～15:30 |
| | | 法律 | 第４月曜日 | |
| 大山支所 | 大山地域市民センター | 一般 | 毎月２・４金曜日 | 13:30～15:30 |
| | | 法律 | 第１火曜日 | |
| 八尾支所 | 八尾健康福祉総合センター | 一般 | 毎月１・４水曜日 | 13:30～15:30 |
| | | 法律 | 第２水曜日 | |
| 婦中支所 | 西保健福祉センター | 一般 | 毎月１・３月曜日 | 13:30～15:30 |

（年度別実績：相談件数）　　（単位：件）

| 項目 ＼ 年度 | | ２６ | ２７ | ２８ | ２９ | ３０ |
|---|---|---|---|---|---|---|
| 相談所名 | 種　別 | | | | | |
| 中央 | 一般 | 90 | 75 | 69 | 75 | 70 |
| | 法律 | 164 | 144 | 142 | 110 | 124 |
| 呉羽地区 | 一般 | 5 | 4 | 8 | 6 | 5 |
| | 法律 | 38 | 30 | 40 | 36 | 44 |
| 北部地区 | 一般 | 1 | 2 | 3 | 1 | 5 |
| | 法律 | 37 | 37 | 45 | 40 | 43 |
| 水橋地区 | 一般 | 1 | 4 | 1 | 4 | 2 |
| | 法律 | 32 | 38 | 32 | 32 | 33 |
| 大沢野支所 | 一般 | 7 | 4 | 3 | 9 | 6 |
| | 法律 | 35 | 30 | 40 | 35 | 29 |
| 大山支所 | 一般 | 7 | 11 | 4 | 7 | 6 |
| | 法律 | 24 | 20 | 22 | 22 | 24 |
| 八尾支所 | 一般 | 5 | 8 | 10 | 3 | 6 |
| | 法律 | 28 | 22 | 28 | 25 | 31 |
| 婦中支所 | 一般 | 6 | 7 | 4 | 2 | 6 |
| 小計 | 一般 | 122 | 115 | 102 | 107 | 106 |
| | 法律 | 358 | 321 | 349 | 300 | 328 |
| 合計 | | 480 | 436 | 451 | 407 | 434 |

## 【生活福祉資金貸付事業】

（概要）
本制度は低所得者、障害者、高齢者世帯を対象に、資金の貸付と必要な相談支援を行うことにより、その経済的自立を図り、安定した生活を送れるようにすることを目的とした制度です。
また、貸付け世帯のうち、延滞等が生じた世帯に対して民生委員や市社協職員が訪問し、世帯の状況を調査するとともに、必要に応じて関係機関と連携し、世帯の自立促進に努めました。

（年度別実績）　　（単位：件）

| 項目＼年度 | ２６ | ２７ | ２８ | ２９ | ３０ |
|---|---|---|---|---|---|
| 総合支援資金 | 7 | 6 | 5 | 4 | 3 |
| 臨時特例つなぎ資金 | 2 | 1 | 0 | 0 | 0 |
| 緊急小口資金 | 114 | 117 | 124 | 137 | 141 |
| 他の生活福祉資金 | 13 | 7 | 9 | 4 | 8 |
| 貸付決定件数 | 136 | 131 | 138 | 145 | 152 |
| 貸付相談 | 1,058 | 706 | 572 | 457 | 575 |
| 償還相談 | 1,396 | 801 | 595 | 411 | 380 |
| 相談件数（延べ） | 2,454 | 1,507 | 1,167 | 868 | 955 |
| 相談実人数 | 1,357 | 789 | 676 | 692 | 489 |
| 滞納調査訪問件数（延べ） | 314 | 121 | 155 | 183 | 70 |

## 【長寿ふれあいセンター運営事業】

（概要）

高齢期を迎えた人に、生きがいをもって暮らしてもらうために、講座の開催や同好会活動を支援しました。

現在、４講座（高齢者いきがい講座，仲良く歩こう講座，ふるさと探訪講座，かんたんスマホ講座）の開催と、９つの同好会に開催場所を提供し、仲間づくりを支援しました。

（年度別実績）

| 年度／講座名 | ２６ | | ２７ | | ２８ | | ２９ | | ３０ | |
|---|---|---|---|---|---|---|---|---|---|---|
| | 回数 | 延受講者数（人） | 回数 | 延受講者数（人） | 回数 | 延受講者数（人） | 回数 | 延受講者数（人） | 回数 | 延受講者数（人） |
| 高齢者いきがい講座 | 2 | 30 | 2 | 32 | 2 | 30 | 2 | 31 | 2 | 24 |
| 仲良く歩こう講座 | 2 | 40 | 1 | 10 | 1 | 9 | 1 | 21 | 1 | 12 |
| ふるさと探訪講座 | 2 | 40 | 1 | 17 | 2 | 36 | 1 | 11 | 1 | 15 |
| かんたんスマホ講座 | | | | | | | 1 | 58 | 1 | 50 |

（同好会一覧）

| | 同好会名 | 開催日時 | 場所等 |
|---|---|---|---|
| 1 | ふれあい読書会 | 第　１　火曜日　１３：３０～１５：３０ | １０１・１０２号室 |
| 2 | 英会話同好会 | 第１・３土曜日　１０：００～１２：００ | １０１・１０２号室 |
| 3 | パソコン同好会 | 第１・３金曜日　１４：００～１６：００ | １０１・１０２号室 |
| 4 | 楽しく歌いましょう会 | 第１・３木曜日　１３：３０～１５：００ | １０１・１０２号室 |
| 5 | ふれあい太極拳同好会 | 第２・４水曜日　９：３０～１１：３０ | １０１・１０２号室 |
| 6 | ふるさと探訪同好会 | 第　２　木曜日　９：００～１７：００(4～12月)<br>１３：３０～１５：３０(1～3月) | 現地研修（県内各地）<br>１０１・１０２号室 |
| 7 | 長寿ふれあいマジック同好会 | 第２・４火曜日　１０：００～１２：００ | １０１・１０２号室 |
| 8 | 新舞踊八重桜 | 第２・３水曜日　１０：００～１２：１０ | 教養室<br>とやま市民交流館 |
| 9 | スマホ同好会 | 第２・４土曜日　１３：３０～１５：００ | １０１・１０２号室 |

## 【いきいきクラブ事業】

（概要）

ひとり暮らしで家に閉じこもりがちな高齢者に対し、地域の給食ボランティアが公民館等で食事を提供することにより、高齢者の孤独感の解消と栄養改善を行い、家庭的な雰囲気と地域社会との交流を深めることを目的に実施しました。

実施回数は、概ね月２回ですが、地域の状況によりさまざまです。利用料は無料で、実施地域に対して１食５００円の材料費を補助しました。

（年度別実績）

| 年度 / 地域 | ２６ | | ２７ | | ２８ | | ２９ | | ３０ | |
|---|---|---|---|---|---|---|---|---|---|---|
| | 食数 | 地区 | 食数 | 地区 | 食数 | 地区 | 食数 | 地区 | 食数 | 地区 |
| 富山 | 11,432 | 32 | 11,648 | 32 | 11,268 | 31 | 11,372 | 31 | 10,935 | 31 |
| 大沢野 | 1,286 | 7 | 1,248 | 7 | 1,256 | 7 | 1,229 | 7 | 1,358 | 7 |
| 大山 | 160 | 1 | 160 | 1 | 506 | 4 | 523 | 4 | 504 | 4 |
| 八尾 | 500 | 9 | 560 | 9 | 460 | 9 | 374 | 9 | 402 | 7 |
| 婦中 | 895 | 5 | 901 | 5 | 886 | 5 | 813 | 5 | 820 | 5 |
| 山田 | 156 | 1 | 175 | 1 | 158 | 1 | 146 | 1 | 152 | 1 |
| 細入 | 260 | 1 | 214 | 1 | 237 | 1 | 206 | 1 | 157 | 1 |
| 合計 | 14,689 | 56 | 14,906 | 56 | 14,771 | 58 | 14,663 | 58 | 14,328 | 56 |

いきいきクラブボランティア研修会

会食献立例

## 【お買物バス事業】

（概要）

大沢野・大山・八尾・山田地域の中山間地にお住まいの一人暮らしや高齢者だけの世帯・障害者だけの世帯で買い物に不便を感じている人を対象に最寄りのスーパーマーケットまで送迎するお買物バスを運行しました。

（運行状況）

| 地域 | 地区（登録者数） | 運行日 | 運行回数 | 計 |
|---|---|---|---|---|
| 大沢野地域 2コース | 船峅コース（4人） | 第1・3火曜（午前） | 24回 | 48回 |
| | 下タ北部コース（4人） | 第2・4火曜（午前） | 24回 | |
| 山田地域 4コース | 竹の内コース（2人） | 第2・4水曜（午後・午前） | 23回 | 81回 |
| | 湯コース（2人） | 第1・3水曜（午前・午後） | 22回 | |
| | 東部コース（2人） | 第1・3水曜（午後・午前） | 24回 | |
| | 西部コース（2人） | 第2水曜（午前） | 12回 | |
| 八尾地域 | 黒瀬谷コース（6人） | 木曜（午前） | 4回 | 4回 |
| 大山地域 3コース | 大庄コース（4人） | 第1・3金曜（午前） | 24回 | 58回 |
| | 上滝地区コース（3人） | 第2金曜（午前） | 11回 | |
| | 大山地区コース（3人） | 第2・4金曜（午後・午前） | 23回 | |

**※八尾地域黒瀬谷コースはH30年5月で中止。**

凡例：■＝H26年度　▒＝H27年度　■＝H28年度　▨＝H29年度　▤＝H30年度

（利用延べ人数）

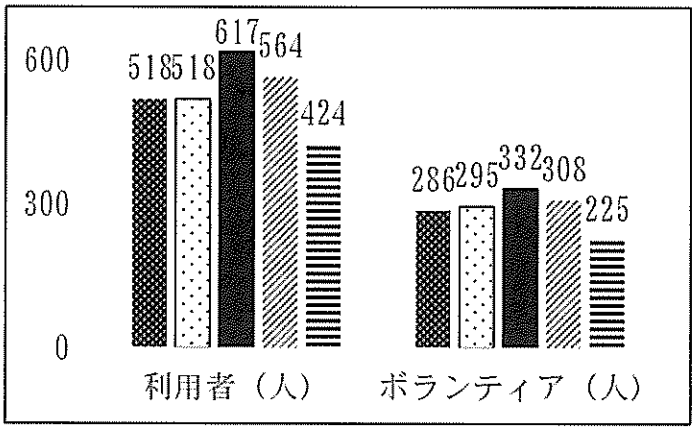


（運行回数）

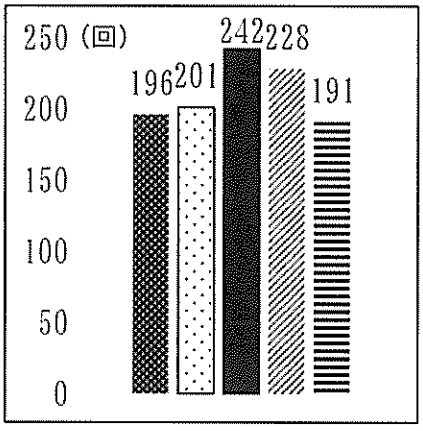


（利用者の推移）

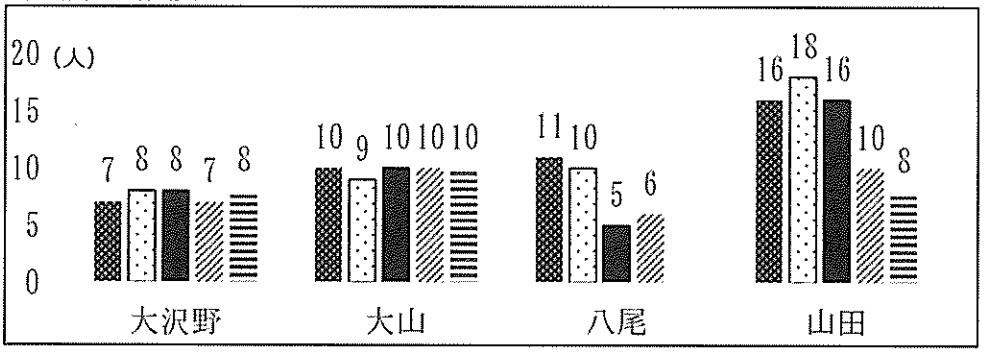


利用者の平均年齢

80.6歳

## 【高齢者移送サービス事業】

（概要）
日常的に車いすを使用されている在宅高齢者等に対し、外出、社会参加を支援するため、移送車輌を３台運行しました。

（年度別実績）　　（単位：件）

| 項目＼年度 | | ２６ | ２７ | ２８ | ２９ | ３０ |
|---|---|---|---|---|---|---|
| 地域別（人） | 富　山 | 1,089 | 939 | 993 | 1,051 | 856 |
| | 大沢野 | 148 | 254 | 140 | 123 | 108 |
| | 大　山 | 87 | 124 | 35 | 35 | 45 |
| | 八　尾 | 230 | 228 | 84 | 91 | 91 |
| | 婦　中 | 300 | 254 | 226 | 230 | 154 |
| | 山　田 | 0 | 0 | 0 | 1 | 0 |
| | 細　入 | 2 | 8 | 48 | 5 | 23 |
| | 利用者数（延べ） | 1,856 | 1,807 | 1,526 | 1,536 | 1,277 |
| 種別（件） | 通　院 | 1,460 | 1,436 | 1,218 | 1,133 | 861 |
| | 施設通所 | 110 | 53 | 44 | 110 | 118 |
| | 社会参加 | 64 | 124 | 116 | 138 | 85 |
| | その他 | 222 | 194 | 148 | 155 | 213 |
| | 件数（延べ） | 1,856 | 1,807 | 1,526 | 1,536 | 1,277 |
| 運行回数（延べ） | | 2,889 | 2,910 | 2,507 | 2,613 | 2,228 |

※片道で１回

（年度別実績：登録者状況）　　（単位：人）

| 項目＼年度 | | ２６ | ２７ | ２８ | ２９ | ３０ |
|---|---|---|---|---|---|---|
| 地域別（人） | 富　山 | 138 | 158 | 126 | 110 | 111 |
| | 大沢野 | 15 | 20 | 17 | 15 | 12 |
| | 大　山 | 12 | 19 | 17 | 12 | 9 |
| | 八　尾 | 21 | 22 | 15 | 22 | 22 |
| | 婦　中 | 22 | 23 | 18 | 18 | 15 |
| | 山　田 | 1 | 4 | 1 | 3 | 3 |
| | 細　入 | 4 | 2 | 2 | 2 | 5 |
| 登録者数（延べ） | | 213 | 248 | 196 | 182 | 177 |

## 【介護認定調査事務事業】

（概要）
介護保険制度において介護サービスを利用する場合、介護認定を受ける必要があります。
申請者の心身の状況や日中の生活、家族・居住環境についての聞き取り調査（認定調査）を行いました。

（実績）　（単位：件）

| 事業所別／月別 | 富山事務所 | 婦中事務所 | 合計 |
|---|---|---|---|
| ４月 | 635 | 254 | 889 |
| ５月 | 595 | 240 | 835 |
| ６月 | 515 | 203 | 718 |
| ７月 | 536 | 214 | 750 |
| ８月 | 508 | 210 | 718 |
| ９月 | 463 | 186 | 649 |
| １０月 | 542 | 225 | 767 |
| １１月 | 534 | 213 | 747 |
| １２月 | 502 | 188 | 690 |
| １月 | 516 | 216 | 732 |
| ２月 | 564 | 234 | 798 |
| ３月 | 554 | 241 | 795 |
| 合計 | 6,464 | 2,624 | 9,088 |

（年度別実績）

| | | | |
|---|---|---|---|
| ２６年度 | 3,382 | 1,397 | 4,779 |
| ２７年度 | 3,290 | 2,895 | 6,185 |
| ２８年度 | 5,911 | 2,364 | 8,275 |
| ２９年度 | 6,765 | 2,288 | 9,053 |
| ３０年度 | 6,464 | 2,624 | 9,088 |

※２６・２７年度は、介護保険課からの調査受領件数
※２８年度以降は、認定調査員による調査件数

## 【細入デイサービス事業】

（概要）

要支援・要介護の方を対象に、食事、入浴、レクリエーション、排泄、機能訓練を通所していただきながら行いました。また、自宅に閉じこもりがちな要介護者の方に対し、心身状態の向上を図り、要介護者の心身の負担の軽減に努めました。

・営 業 日　　月～土曜日
・休 業 日　　日曜日、年末年始（１２月２９日～１月３日）
　　お　盆（８月１５日～１６日）
・サービス提供時間　　午前９時から午後３時３０分まで

（年度別実績）

| 年度 | | ２６ | ２７ | ２８ | ２９ | ３０ |
|---|---|---|---|---|---|---|
| 区分 | | 延べ人数<br>延べ利用回数 | 延べ人数<br>延べ利用回数 | 延べ人数<br>延べ利用回数 | 延べ人数<br>延べ利用回数 | 延べ人数<br>延べ利用回数 |
| | 要支援１ | 24<br>99 | 41<br>173 | 29<br>117 | 21<br>93 | 18<br>76 |
| | 要支援２ | 33<br>222 | 36<br>206 | 22<br>152 | 41<br>299 | 83<br>650 |
| | 要介護１ | 93<br>981 | 75<br>856 | 105<br>1,080 | 74<br>733 | 99<br>883 |
| | 要介護２ | 166<br>1,818 | 125<br>1,452 | 106<br>1,230 | 97<br>970 | 68<br>543 |
| | 要介護３ | 20<br>245 | 13<br>173 | 20<br>309 | 34<br>390 | 24<br>287 |
| | 要介護４ | 25<br>214 | 26<br>231 | 7<br>64 | 13<br>146 | 14<br>128 |
| | 要介護５ | 16<br>154 | 16<br>128 | 2<br>11 | 0<br>0 | 0<br>0 |
| 利用者数（延べ） | | 3,733 | 3,219 | 2,963 | 2,631 | 2,567 |
| 営業日数 | | 305 | 306 | 306 | 306 | 305 |
| １日平均<br>利用者数 | | 12.2 | 10.5 | 9.7 | 8.6 | 8.4 |

## 【大沢野高齢者いきがい工房運営事業】

（概要）

市内在住の６０歳以上の方を対象に、いきがいづくり及び福祉活動の機会と場所を提供し、高齢者の創造活動や趣味活動に自主的な参加を促し、高齢期の余暇活動能力を身につけることにより、健康の増進といきがいづくりの推進に努めました。

・教 室 名　　下記のとおり（７教室）
・開館時間　　月～金曜日の午前９時から午後５時まで
　　ただし、祝祭日及び年末年始（１２月２８日～１月３日）は休館です。

（年度別実績：延べ受講者数）　　（単位：人）

| 項目 ＼ 年度 | | ２６ | ２７ | ２８ | ２９ | ３０ |
|---|---|---|---|---|---|---|
| 木工教室（初級） | 25回 | 192 | 175 | 178 | 189 | 115 |
| 木工教室（中級） | 25回 | 142 | 167 | 167 | 165 | 188 |
| 木工教室（上級） | 25回 | 131 | 103 | 98 | 152 | 123 |
| 木彫教室（初級） | 25回 | 143 | 145 | 133 | 100 | 190 |
| 木彫教室（中級） | 25回 | 143 | 120 | 120 | 92 | 92 |
| 木彫教室（上級） | 25回 | 137 | 113 | 112 | 124 | 94 |
| 伝承技法教室 | 25回 | 63 | 118 | 140 | 169 | 130 |
| ステンドグラス教室（午前・午後の部） | 各25回 | 280 | 395 | 367 | 348 | 304 |
| 布あそび教室 | 25回 | 616 | 610 | 538 | 465 | 386 |
| 手作り洋裁教室 | 20回 | 255 | 230 | 242 | 266 | 286 |
| 夏休み交流体験教室 | 2回 | 75 | 67 | 56 | 71 | 69 |
| そば交流会 | 1回 | 0 | 0 | 13 | 0 | 57 |
| 合　計 | | 2,177 | 2,243 | 2,164 | 2,141 | 2,034 |
| サークル活動 | 115回 | 592 | 699 | 790 | 791 | 958 |
| 見学・視察 | 通年 | 919 | 930 | 804 | 825 | 902 |
| 合　計 | | 1,511 | 1,629 | 1,594 | 1,616 | 1,860 |

## 【生きがい対応型デイサービス事業】

（概要）

概ね６５歳以上の一人暮らしの方や家に閉じこもりがちな方に対して、日常動作訓練や趣味活動などのサービスを提供し、社会的孤立感の解消及び要介護状態にならないよう努めました。
なお、利用できるのは「自立支援ケア会議」で承認された方です。

◆デイホーム事業
・開催場所　　大沢野健康福祉センター「福祉プラザ」
・利 用 日　　月曜・水～金曜の４日間のうち、週１～２回（午前１０時～午後３時）
・利 用 料　　１回　５００円

（年度別実績）

| 項目＼年度 | ２６ | ２７ | ２８ | ２９ | ３０ |
|---|---|---|---|---|---|
| 登録者数 | 52 | 48 | 43 | 35 | 28 |
| 開館日数 | 191 | 190 | 191 | 192 | 190 |
| 利用者数（延べ） | 1,661 | 1,506 | 1,277 | 1,786 | 1,372 |
| １日あたりの利用者数 | 8.7 | 7.9 | 6.7 | 9.3 | 7.2 |

## 【共同作業所運営事業】

（概要）
心身障害者の自立促進と福祉の向上を図る目的で、アミティ工房・ガラス工芸共同作業所を開設し、籐細工やガラス製品を製作し販売しました。売上の中から工賃を支払いました。

（年度別実績）

| 年度 / 項目 | ２６ | ２７ | ２８ | ２９ | ３０ |
|---|---|---|---|---|---|
| 開所日数 | 237 | 236 | 235 | 236 | 236 |
| 通所者数（人） | 16 | 14 | 13 | 11 | 11 |
| 年間売上（円） | 3, 286, 542 | 3, 495, 176 | 3, 231, 996 | 3, 417, 922 | 3, 034, 896 |

### アミティ工房

籐で編んだチューリップが人気です。ちりめんを使った小物づくりにも取り組んでいます。



家族やボランティアを交じえて、レクリエーションや行事を開催しています。

### ガラス工芸共同作業所

年２回、日帰りの旅行でリフレッシュしています。

ガラスのアクセサリーづくりやグラスや皿に模様づけをしています。

## 【福祉バスの運行】

（概要）
心身障害者の社会参加を目的に、リフト付き２５人（内車椅子２席）乗りバスの運行を行いました。
利用にあたっては、市内在住で障害者手帳を所持している人が１０人以上、燃料費は有料、１日の運行距離が１８０kmなど利用条件があります。

（実績）

| 月 | 実利用団体（団体） | 延利用者数（人） | 運行日数 | | | | |
|---|---|---|---|---|---|---|---|
| | | | 平日 | 土日祝 | 合計 | 左記の内 | |
| | | | | | | 県外 | 宿泊 |
| 4 | 9 | 211 | 8 | 2 | 10 | 0 | 0 |
| 5 | 8 | 192 | 6 | 3 | 9 | 0 | 0 |
| 6 | 11 | 201 | 8 | 4 | 12 | 1 | 1 |
| 7 | 5 | 114 | 3 | 3 | 6 | 1 | 0 |
| 8 | 4 | 158 | 6 | 3 | 9 | 4 | 0 |
| 9 | 12 | 255 | 7 | 6 | 13 | 0 | 0 |
| １０ | 7 | 136 | 6 | 1 | 7 | 0 | 0 |
| １１ | 8 | 181 | 8 | 1 | 9 | 0 | 0 |
| １２ | 3 | 63 | 2 | 2 | 4 | 0 | 0 |
| 1 | 3 | 71 | 4 | 0 | 4 | 0 | 0 |
| 2 | 4 | 93 | 3 | 2 | 5 | 0 | 0 |
| 3 | 1 | 16 | 1 | 0 | 1 | 0 | 0 |
| 合　計 | 75 | 1,691 | 62 | 27 | 89 | 6 | 1 |

（年度別実績）

| 項目＼年度 | 26 | 27 | 28 | 29 | 30 |
|---|---|---|---|---|---|
| 運行日数 | 97 | 105 | 95 | 103 | 89 |
| 実利用団体数 | 80 | 96 | 80 | 89 | 75 |
| 延利用者数 | 1,914 | 1,986 | 1,841 | 1,943 | 1,691 |

## 【婦中社会福祉センター運営事業】

（概要）

高齢者等の憩いの場として老人福祉センターを開館しました。
対象は、市内在住の６０才以上の方、及び障害のある方（手帳交付のある方）と付添の方で、入浴や高齢者の生きがいづくりの場としてのサークル活動の充実、レクリエーション活動の支援を行いました。
また、バスにて婦中地域内の送迎を行いました。

・入 館 料　　１００円／人　　（老人福祉週間期間中は無料）

・利用時間　　９：００～１７：００（入浴は１０：００～１５：００）

・休 館 日　　年末年始（12/29～1/3）※都合により臨時休館あり

（年度別実績）

| 項目＼年度 | 平成２６ | 平成２７ | 平成２８ | 平成２９ | 平成３０ |
|---|---|---|---|---|---|
| 延べ入館者数 | 22,146 | 18,488 | 20,367 | 18,971 | 18,129 |
| 開館日数 | 346 | 310 | 346 | 322 | 341 |
| １日あたりの入館者数 | 64 | 60 | 59 | 59 | 53 |

（1/12～2/19休館）

（年間行事）

| | |
|---|---|
| １２月 | ゆず湯 |
| ２月 | 節分（豆まき） |
| ３月 | ひな祭り |



ゆずの香りを楽しみながら入浴



富山西警察署員による振り込み詐欺防止の寸劇鑑賞

大広間でお茶を飲みながら世間話

## 【共同募金会の助成金】

（概要）

地域福祉を推進する事業の財源として、赤い羽根共同募金の助成金を活用し小地域福祉活動やボランティア活動を実施しました。

（単位：千円）

| 事業名＼年度 | | 26 | 27 | 28 | 29 | 30 |
|---|---|---|---|---|---|---|
| 経常費 | 広報紙発行事業 | 4,223 | 4,223 | 3,976 | 3,726 | 3,481 |
| | 地域福祉活動活性化事業 | 13,720 | 13,720 | 13,720 | 13,720 | 13,720 |
| | ふれあいサロン普及事業 | 441 | 441 | 827 | 113 | 113 |
| | ふれあいフェスタ開催事業 | 3,362 | 3,362 | 3,362 | 1,930 | 2,276 |
| | 福祉機材貸出事業 | 627 | 627 | 386 | 186 | 285 |
| | お買い物バス事業 | 1,916 | 1,916 | 2,078 | 2,078 | 2,078 |
| | 小　計 | 24,289 | 24,289 | 24,349 | 21,753 | 21,953 |
| 臨時費 | 地区社協巡回車両整備 | 1,782 | 0 | 0 | 0 | 0 |
| | 小　計 | 1,782 | 0 | 0 | 0 | 0 |
| 合　計 | | 26,071 | 24,289 | 24,349 | 21,753 | 21,953 |

## 【地域歳末たすけあい運動（贈呈事業）】

（概要）

地域歳末たすけあい運動の贈呈事業として、年末に支援を必要とする人へ物品等を贈呈する事業を行いました。

（年度別実績）

| 項目＼年度 | | 26 | 27 | 28 | 29 | 30 |
|---|---|---|---|---|---|---|
| 富山 | 地区数 | 12 | 12 | 7 | 8 | 8 |
| | 贈呈額　（円） | 2, 244, 335 | 2, 095, 606 | 1, 650, 000 | 1, 633, 141 | 1, 516, 693 |
| | 贈呈人数 | 809 | 778 | 1, 019 | 1, 051 | 1, 163 |

## 【地域歳末たすけあい運動（地域福祉事業）】

（概要）

地域歳末たすけあい運動の地域福祉事業として、地域の特色を生かした福祉事業を行いました。

（年度別実績）

| 項目＼年度 | | 26 | 27 | 28 | 29 | 30 |
|---|---|---|---|---|---|---|
| 富山 | 地区社協ごとの事業計画に基づく福祉事業の実施（クリスマス会、サロン活動等） | | | | | |
| | 事業費　（円） | 1,478,076 | 1,490,732 | 1,360,000 | 1,353,870 | 958,120 |
| | 助成団体数　（地区社協） | 9 | 9 | 7 | 8 | 7 |
| | 事業数 | 21 | 21 | 17 | 17 | 19 |
| | 実施回数　（延べ回数） | 72 | 86 | 35 | 36 | 128 |
| 大沢野 | 福祉事業の公募を行い、福祉団体へ助成（子育て支援、見舞品贈呈等） | | | | | |
| | 事業費　（円） | 1,898,000 | 1,820,000 | 2,006,000 | 2,200,000 | 2,161,000 |
| | 助成団体数　（団体） | 10 | 9 | 10 | 11 | 10 |
| 大山 | 障害者との交流事業、見守りネットワーク事業や福祉団体へ助成 | | | | | |
| | 事業費　（円） | 826,669 | 769,635 | 889,000 | 907,500 | 1,069,500 |
| | 助成団体数　（地区社協） | 4 | 4 | 4 | 4 | 4 |
| | （団体） | | | 6 | 7 | |
| | 事業数 | 7 | 7 | 20 | 16 | 12 |
| | 実施回数　（延べ回数） | 416 | 416 | 404 | 423 | 442 |
| 八尾 | ふれあい運動会の実施と地区社協ごとの事業計画に基づく福祉事業の実施（おせち配布等） | | | | | |
| | 事業費　（円） | 1,222,000 | 1,222,000 | 1,208,912 | 1,094,540 | 1,045,009 |
| | 助成団体数　（地区社協） | 9 | 9 | 9 | 9 | 9 |
| | 事業数 | 28 | 28 | 28 | 28 | 34 |
| | 実施回数　（延べ回数） | 238 | 236 | 371 | 111 | 110 |
| 婦中 | 地区社協ごとの事業計画に基づく福祉事業の実施（いきいきサロン、配食ｻｰﾋﾞｽ等） | | | | | |
| | 事業費　（円） | 2,755,000 | 2,755,000 | 2,727,000 | 4,455,000 | 4,454,000 |
| | 助成団体数　（地区社協） | 8 | 8 | 8 | 8 | 8 |
| | 事業数 | 26 | 26 | 24 | 24 | 26 |
| | 実施回数　（延べ回数） | 240 | 241 | 267 | 313 | 361 |
| 山田 | 地区社協の事業計画に基づく福祉事業の実施（福祉団体助成事業） | | | | | |
| | 事業費　（円） | 250,000 | 270,000 | 270,000 | 270,000 | 250,000 |
| | 助成団体数　（地区社協） | 1 | 1 | 1 | 1 | 1 |
| | 事業数 | 1 | 1 | 1 | 1 | 1 |
| | 助成団体数　（団体） | 5 | 5 | 4 | 6 | 5 |
| 細入 | 地区社協の事業計画に基づく福祉事業の実施（敬老会等） | | | | | |
| | 事業費　（円） | 400,000 | 400,000 | 300,000 | 300,000 | 300,000 |
| | 助成団体数　（地区社協） | 1 | 1 | 1 | 1 | 1 |
| | 事業数 | 1 | 1 | 1 | 1 | 1 |
| | 実施回数　（延べ回数） | 10 | 10 | 10 | 10 | 10 |
| 合計 | 事業費総額　（円） | 8,829,745 | 8,727,367 | 8,760,912 | 10,580,910 | 10,237,629 |

## 【会員会費】

（概要）
本会の目的に賛同し、次の区分により会費を納入していただきました。

（単位：円）

| 区　分 | | 年　額 |
|---|---|---|
| 一般会員 | 1世帯あたり | 100 |
| 団体会員 | 1団体あたり | 5,000 |
| 施設会員 | 1施設あたり | 5,000 |
| 賛助会員 | 1口あたり　（会社等） | 5,000 |
| | （個人） | 3,000 |

※一般会員会費は、平成20年4月1日から100円に統一。

（年度別実績）　（単位：円）

| 区分＼年度 | ２６ | ２７ | ２８ | ２９ | ３０ |
|---|---|---|---|---|---|
| 一般会費 | 12,793,200 | 12,806,700 | 12,854,900 | 12,909,200 | 12,981,200 |
| 団体会費 | 115,000 | 115,000 | 115,000 | 115,000 | 128,000 |
| 施設会費 | 0 | 0 | 0 | 0 | 0 |
| 賛助会費 | 0 | 0 | 0 | 0 | 0 |
| 計 | 12,908,200 | 12,921,700 | 12,969,900 | 13,024,200 | 13,109,200 |

（会費を財源とする事業）　（単位：円）

| 事　業　名　等 | | 総事業費 | 充当額 |
|---|---|---|---|
| 法人運営事業 | 法人運営事業(事務費) | 28,694,070 | 683,079 |
| 地域福祉推進事業 | 地区社協支援事業 | 5,380,524 | 5,380,524 |
| 福祉活動普及事業 | 福祉フェスティバル開催事業 | 855,624 | 5,624 |
| 総合相談支援事業 | 緊急支援事業 | 49,554 | 49,544 |
| 共同募金助成事業 | 広報活動事業 | 6,510,344 | 3,029,344 |
| | 福祉機材貸出事業 | 300,321 | 15,321 |
| | ふれあいサロン普及事業 | 114,764 | 1,764 |
| 会　費 | 県社会福祉協議会費 | 3,944,000 | 3,944,000 |
| 計 | | 50,022,947 | 13,109,200 |

## 【実習生等受入】

（概要）

社会福祉法人の社会的使命として、福祉人材の育成に積極的に取り組みました。

また市教育委員会の「１４歳の挑戦」事業等に協力し、青少年の時期から福祉の仕事に興味を持ってもらうことに努めました。

（年度別実績：社会福祉士資格取得のための実習受入状況）

| 年度 | ２６ | | | ２７ | | | ２８ | | |
|---|---|---|---|---|---|---|---|---|---|
| | 大学名 | 人数 | 日数 | 大学名 | 人数 | 日数 | 大学名 | 人数 | 日数 |
| | 富山国際大学 | 1 | 25 | 富山国際大学 | 4 | 24 | 富山国際大学 | 4 | 24 |
| | 富山大学 | 1 | 25 | 富山大学 | 2 | 24 | | | |
| | 富山福祉短期大学 | 2 | 16 | 富山福祉短期大学 | 1 | 17 | | | |

| 年度 | ２９ | | | ３０ | | |
|---|---|---|---|---|---|---|
| | 大学名 | 人数 | 日数 | 大学名 | 人数 | 日数 |
| | 富山国際大学 | 4 | 25 | 富山国際大学 | 2 | 25 |
| | 富山大学 | 2 | 24 | 富山大学 | 2 | 24 |
| | | | | 富山福祉短期大学 | 1 | 25 |
| | | | | 新潟子ども福祉専門学校 | 1 | 24 |

（年度別実績：介護福祉士資格取得のための実習受入状況）

| 大学名 | ２６ | | ２７ | | ２８ | | ２９ | | ３０ | |
|---|---|---|---|---|---|---|---|---|---|---|
| | 人数 | 日数 | 人数 | 日数 | 人数 | 日数 | 人数 | 日数 | 人数 | 日数 |
| 富山福祉短期大学 | 1 | 5 | 1 | 5 | 0 | 0 | 0 | 0 | 0 | 0 |
| 財団法人介護労働安定ｾﾝﾀｰ | 2 | 1 | 2 | 1 | 0 | 0 | 0 | 0 | 0 | 0 |
| 北陸ビジネス福祉専門学校 | 2 | 5 | 3 | 5 | 0 | 0 | 0 | 0 | 0 | 0 |
| 富山医療福祉専門学校 | 0 | 0 | 0 | 0 | 0 | 0 | 0 | 0 | 0 | 0 |
| 富山短期大学福祉学科 | 5 | 5 | 2 | 3 | 0 | 0 | 0 | 0 | 0 | 0 |
| 金城大学 | 1 | 2 | 1 | 2 | 0 | 0 | 0 | 0 | 0 | 0 |
| 龍谷高校 | 0 | 0 | 0 | 0 | 0 | 0 | 0 | 0 | 0 | 0 |

（年度別実績：「１４歳の挑戦」の受入状況－中学校名及び人数）

| 年度／受入先 | ２６ | ２７ | ２８ | ２９ | ３０ |
|---|---|---|---|---|---|
| 共同作業所 | 堀川　2 | 芝園　1<br>堀川　2 | 堀川 4 | 堀川 4 | 堀川 4 |
| 細入ﾃﾞｲｻｰﾋﾞｽｾﾝﾀｰ | 大沢野　1<br>楡原　1 | 楡原　2 | 楡原 1 | 楡原 1 | — |

## 【総合社会福祉センターの貸出】

（概要）

ボランティア団体や福祉団体などが福祉を目的とする会議などを行うために、会議室等の貸出を有料で行いました。なお、一部の登録された団体などには料金を免除又は減免しました。

（利用条件等）

| 団体の種類 | 使用可能な場所 | 料金等 |
|---|---|---|
| 市ﾎﾞﾗﾝﾃｨｱｾﾝﾀｰに登録のﾎﾞﾗﾝﾃｨｱ団体<br>長寿ふれあいｾﾝﾀｰに登録の同好会 | 101・102号室<br>1階交流ｺｰﾅｰ、教養室 | 使用料、冷暖房料ともに無料 |
| 富山市役所<br>富山市社協の加盟団体 | 202号室、203号室、<br>301～303号室、大ホール | 使用料は無料、冷暖房料は有料（市関係団体は無料） |
| その他福祉を目的とする福祉団体 | 202号室、203号室、<br>301～303号室、大ホール | 使用料、冷暖房料ともに有料（一部無料や50％減免） |

（利用料金）　（101・102号室、教養室、交流ｺｰﾅｰの料金設定はなし）　（単位：円／1時間）

| 会議室名 | 使用料 | 冷暖房料 | 会議室名 | 使用料 | 冷暖房料 |
|---|---|---|---|---|---|
| ２０２号室 | 740 | 150 | ３０２号室 | 740 | 150 |
| ２０３号室 | 1,160 | 230 | ３０３号室 | 480 | 96 |
| ３０１号室 | 1,160 | 230 | 大ホール | 3,150 | 630 |

（年度別実績）

| 室名＼年度 | | ２６ | ２７ | ２８ | ２９ | ３０ |
|---|---|---|---|---|---|---|
| １０１・１０２号室 | 団体数 | 623 | 611 | 578 | 582 | 591 |
| | 利用者数 | 7,566 | 8,105 | 7,803 | 8,067 | 8,662 |
| 教養室 | 団体数 | 119 | 176 | 138 | 107 | 39 |
| | 利用者数 | 996 | 1,480 | 1,353 | 798 | 329 |
| 交流コーナー | 団体数 | 92 | 68 | 57 | 64 | 104 |
| | 利用者数 | 1,064 | 604 | 536 | 567 | 821 |
| ２０２号室 | 団体数 | 204 | 227 | 207 | 213 | 224 |
| | 利用者数 | 3,640 | 3,973 | 3,572 | 3,720 | 3,121 |
| ２０３号室 | 団体数 | 相談室として使用 | 31 | 22 | 6 | 36 |
| | 利用者数 | | 597 | 361 | 74 | 249 |
| ３０１号室 | 団体数 | 110 | 116 | 105 | 122 | 110 |
| | 利用者数 | 2,204 | 2,059 | 1,659 | 1,934 | 1,746 |
| ３０２号室 | 団体数 | 217 | 251 | 241 | 210 | 169 |
| | 利用者数 | 3,031 | 3,744 | 3,592 | 2,946 | 2,270 |
| ３０３号室 | 団体数 | 189 | 131 | 135 | 195 | 164 |
| | 利用者数 | 2,922 | 2,382 | 2,375 | 3,121 | 2,661 |
| 大ホール | 団体数 | 120 | 139 | 124 | 120 | 116 |
| | 利用者数 | 7.927 | 9,126 | 8,069 | 8,529 | 7,464 |
| 合　計 | 団体数 | 1,674 | 1,750 | 1,607 | 1,619 | 1,553 |
| | 利用者数 | 29,350 | 32,070 | 29,320 | 29,756 | 27,323 |
| 貸館収入金額　(円) | | 750,742 | 927,833 | 777,996 | 890,718 | 739,972 |

## 【社協職員レベルアップ研修事業】

(概要)

職員の資質向上のため、県内外で実施される研修会に参加しました。

(実績)　※ケアマネジャー、ホームヘルパーの研修会は除く。

| | 研　修　名 | 26 | | 27 | | 28 | | 29 | | 30 | |
|---|---|---|---|---|---|---|---|---|---|---|---|
| | | 日程 | 人数 | 日程 | 人数 | 日程 | 人数 | 日程 | 人数 | 日程 | 人数 |
| | 日常生活自立支援事業専門員実践力強化研修 | 2月 | 1 | 2月 | 1 | 7月 | 1 | | | 7月 | 1 |
| | 地域の福祉力セミナー・小地域福祉活動サミット | 9月 | 1 | 11月 | 4 | 1月 | 1 | 11月 | 1 | 1月 | 1 |
| | 地域フォーラム | | | | | | | 12月 | 1 | | |
| | 東海北陸ブロック社協職員研究集会 | 11月 | 5 | 9月 | 2 | 11月 | 1 | 11月 | 1 | 11月 | 1 |
| | 福祉ビジョン21世紀トップセミナー | | | 12月 | 1 | 11月 | 1 | 11月 | 1 | 11月 | 1 |
| | 社会福祉協議会活動全国会議 | 7月 | 1 | 6月 | 1 | | | | | | |
| | 社協ボランティア・市民活動センター担当職員研究セミナー | | | 12月 | 1 | 12月 | 1 | | | | |
| | 三市社協懇談会 | 1月 | 6 | | | 1月 | 5 | 12月 | 5 | | |
| | 社会福祉士指導者研修 | 9月 | 1 | 12月 | 1 | | | | | 11月 | 1 |
| | ボランティア全国フォーラム | 10月 | 1 | 11月 | 1 | 11月 | 1 | 11月 | 1 | 11月 | 1 |
| | 災害ボランティアセンター運営支援者等研修会 | | | | | | | 10月 | 1 | | |
| | 会計実務者講座 | 1月 | 1 | 12月 | 2 | 8・12月 | 2 | 12月 | 1 | 11月 | 1 |
| | 権利擁護・虐待防止セミナー | | | 2月 | 1 | | | 2月 | 1 | 9月 | 1 |
| | 主任相談支援員養成研修 | | | 7月 | 1 | 11月 | 1 | 7・8月 | 1 | | |
| | 就労支援員養成研修 | | | 11月 | 1 | 12月 | 1 | | | | |
| | 家計相談支援事業従事者養成研修 | | | 9月 | 1 | 12月 | 1 | | | 12月 | 1 |
| | 自立支援相談員研修 | | | | | 12月 | 1 | | | | |
| | 地域生活支援ワーカー・リーダー研修会 | | | 9月 | 1 | | | 9月 | 1 | 9月 | 1 |
| | 市区町村社協実践研修会（CSW研修） | 1月 | 1 | 11月 | 1 | | | | | | |
| | 市民後見研修会 | | | | | 5月 | 1 | | | | |
| 県内 | 地域包括ケアとコミュニティソーシャルワーク研修 | | | | | | | | | 12月 | 1 |
| | 地域ケア会議の手法とファシリテーター養成講座 | | | | | | | | | 8月 | 1 |
| | 市町村社協地域福祉実践研究発表会 | | | | | | | | | 1月 | 3 |
| | 市町村社協ＣＳＷ実践者養成研修 | 9,11月 | 1 | | | | | 11,12月 | 1 | | |
| | 市町村CSW実践者フォローアップ研修会 | | | | | 10・11月 | 1 | | | 2月 | 1 |
| | 新任研修会 | | | | | | | 11月 | 1 | 11月 | 1 |
| | 福祉職員コミュニケーション研修会 | | | | | | | 7月 | 1 | | |
| | 北陸3県社協職員「災害支援活動合同研修会」 | | | | | 8月 | 1 | | | | |
| | 企業の社会貢献推進セミナー | | | 7,11月 | 2 | 3月 | 1 | 3月 | 3 | | |
| | 富山県災害ボランティアシンポジウム | | | 7月 | 1 | | | 4月 | 4 | | |
| | 災害ボランティアコーディネーター研修会 | | | 年3回 | 5 | 年3回 | 5 | 年3回 | 4 | 年3回 | 5 |

◆職員の資格取得状況（正規職員４１名：平成３１年３月３１日現在）

・社会福祉士 16人　・精神保健福祉士 7人　・介護福祉士 18人　・介護支援専門員 24人

・看護師 3人　・保育士 5人　・理学療法士 1人

# Ⅴ．計算関係書類及び財産目録

【法人全体】

（拠点区分別）

法人運営部門

地域福祉活動推進部門

在宅福祉サービス利用支援部門

在宅福祉サービス部門（社会福祉事業）

在宅福祉サービス部門（公益事業）

財産目録

第一号第一様式

# 法人単位資金収支計算書

（ 自 平成30年 4月 1日　至 平成31年 3月31日 ）　（単位：円）

| | | 勘定科目 | 予算(A) | 決算(B) | 差異(A)-(B) | 備考 |
|---|---|---|---|---|---|---|
| 事業活動による収支 | 収入 | 会費収入 | 12,985,000 | 13,109,200 | △124,200 | |
| | | 寄附金収入 | 22,499,000 | 16,962,083 | 5,536,917 | |
| | | 経常経費補助金収入 | 299,014,000 | 280,618,193 | 18,395,807 | |
| | | 受託金収入 | 113,313,000 | 106,213,508 | 7,099,492 | |
| | | 貸付事業収入 | 1,000 | | 1,000 | |
| | | 事業収入 | 7,168,000 | 5,969,243 | 1,198,757 | |
| | | 負担金収入 | 2,725,000 | 1,519,220 | 1,205,780 | |
| | | 介護保険事業収入 | 128,381,000 | 127,883,807 | 497,193 | |
| | | 障害福祉サービス等事業収入 | 16,315,000 | 15,736,320 | 578,680 | |
| | | 受取利息配当金収入 | 2,356,000 | 2,148,003 | 207,997 | |
| | | その他の収入 | 10,844,000 | 11,479,925 | △635,925 | |
| | | 事業活動収入計(1) | 615,601,000 | 581,639,502 | 33,961,498 | |
| | 支出 | 人件費支出 | 431,969,266 | 411,004,158 | 20,965,108 | |
| | | 事業費支出 | 73,367,337 | 67,079,771 | 6,287,566 | |
| | | 事務費支出 | 54,645,812 | 49,604,883 | 5,040,929 | |
| | | その他の配分金事業費支出 | 10,050,000 | 5,554,836 | 4,495,164 | |
| | | 助成金支出 | 43,747,000 | 42,832,232 | 914,768 | |
| | | 負担金支出 | 1,199,915 | 1,199,915 | | |
| | | 事業活動支出計(2) | 614,979,330 | 577,275,795 | 37,703,535 | |
| | 事業活動資金収支差額(3)=(1)-(2) | | 621,670 | 4,363,707 | △3,742,037 | |
| 施設整備等による収支 | 収入 | 施設整備等補助金収入 | 39,038,000 | 36,715,500 | 2,322,500 | |
| | | 施設整備等収入計(4) | 39,038,000 | 36,715,500 | 2,322,500 | |
| | 支出 | 固定資産取得支出 | 38,935,000 | 36,591,300 | 2,343,700 | |
| | | 施設整備等支出計(5) | 38,935,000 | 36,591,300 | 2,343,700 | |
| | 施設整備等資金収支差額(6)=(4)-(5) | | 103,000 | 124,200 | △21,200 | |
| その他の活動による収支 | 収入 | 積立資産取崩収入 | 5,149,000 | 1,721,280 | 3,427,720 | |
| | | その他の活動による収入 | 20,772,000 | 20,770,470 | 1,530 | |
| | | その他の活動収入計(7) | 25,921,000 | 22,491,750 | 3,429,250 | |
| | 支出 | 基金積立資産支出 | 50,000 | 8,710 | 41,290 | |
| | | 積立資産支出 | 27,400,000 | 26,398,600 | 1,001,400 | |
| | | その他の活動による支出 | 18,194,000 | 17,388,150 | 805,850 | |
| | | その他の活動支出計(8) | 45,644,000 | 43,795,460 | 1,848,540 | |
| | その他の活動資金収支差額(9)=(7)-(8) | | △19,723,000 | △21,303,710 | 1,580,710 | |
| 予備費支出(10) | | | 500,000 | | 500,000 | |
| 当期資金収支差額合計(11)=(3)+(6)+(9)-(10) | | | △19,498,330 | △16,815,803 | △2,682,527 | |

| | | | | |
|---|---|---|---|---|
| 前期末支払資金残高(12) | | 26,215,264 | △26,215,264 | |
| 当期末支払資金残高(11)+(12) | △19,498,330 | 9,399,461 | △28,897,791 | |

# 法人単位事業活動計算書

（自 平成30年 4月 1日　至 平成31年 3月31日）　（単位：円）

| | | 勘定科目 | 当年度決算(A) | 前年度決算(B) | 増減(A)-(B) | 備考 |
|---|---|---|---|---|---|---|
| サービス活動増減の部 | 収益 | 会費収益 | 13,109,200 | 13,024,200 | 85,000 | |
| | | 寄付金収益 | 16,962,083 | 9,254,471 | 7,707,612 | |
| | | 経常経費補助金収益 | 280,618,193 | 291,111,407 | △10,493,214 | |
| | | 受託金収益 | 106,213,508 | 106,260,345 | △46,837 | |
| | | 事業収益 | 5,969,243 | 6,651,645 | △682,402 | |
| | | 負担金収益 | 1,519,220 | 1,475,580 | 43,640 | |
| | | 介護保険事業収益 | 127,883,807 | 144,298,129 | △16,414,322 | |
| | | 障害福祉サービス等事業収益 | 15,736,320 | 15,951,414 | △215,094 | |
| | | その他の収益 | 8,934,350 | 6,909,681 | 2,024,669 | |
| | | サービス活動収益計(1) | 576,945,924 | 594,936,872 | △17,990,948 | |
| | 費用 | 人件費 | 409,170,593 | 427,579,176 | △18,408,583 | |
| | | 事業費 | 67,079,771 | 68,800,669 | △1,720,898 | |
| | | 事務費 | 49,604,883 | 46,908,835 | 2,696,048 | |
| | | その他の配分金事業費用 | 5,554,836 | 7,054,095 | △1,499,259 | |
| | | 助成金費用 | 42,832,232 | 42,477,935 | 354,297 | |
| | | 負担金費用 | 1,199,915 | 1,273,573 | △73,658 | |
| | | 基金組入額 | 77,910 | 171,688 | △93,778 | |
| | | 減価償却費 | 19,281,164 | 18,371,813 | 909,351 | |
| | | 国庫補助金等特別積立金取崩額 | △16,570,550 | △15,682,221 | △888,329 | |
| | | サービス活動費用計(2) | 578,230,754 | 596,955,563 | △18,724,809 | |
| | サービス活動増減差額(3)=(1)-(2) | | △1,284,830 | △2,018,691 | 733,861 | |
| サービス活動外増減の部 | 収益 | 受取利息配当金収益 | 2,217,203 | 1,769,313 | 447,890 | |
| | | その他のサービス活動外収益 | 2,545,575 | 1,952,931 | 592,644 | |
| | | サービス活動外収益計(4) | 4,762,778 | 3,722,244 | 1,040,534 | |
| | 費用 | | | | | |
| | | サービス活動外費用計(5) | | | | |
| | サービス活動外増減差額(6)=(4)-(5) | | 4,762,778 | 3,722,244 | 1,040,534 | |
| 経常増減差額(7)=(3)+(6) | | | 3,477,948 | 1,703,553 | 1,774,395 | |
| 特別増減の部 | 収益 | 施設整備等補助金収益 | 36,715,500 | 8,736,400 | 27,979,100 | |
| | | 特別収益計(8) | 36,715,500 | 8,736,400 | 27,979,100 | |
| | 費用 | 固定資産売却損・処分損 | 29 | 3 | 26 | |
| | | 国庫補助金等特別積立金積立額 | 36,213,300 | 8,736,400 | 27,476,900 | |
| | | 特別費用計(9) | 36,213,329 | 8,736,403 | 27,476,926 | |
| | 特別増減差額(10)=(8)-(9) | | 502,171 | △3 | 502,174 | |
| 当期活動増減差額(11)=(7)+(10) | | | 3,980,119 | 1,703,550 | 2,276,569 | |
| 繰越活動増減差額の部 | 前期繰越活動増減差額(12) | | △12,788,733 | △13,795,151 | 1,006,418 | |
| | 当期末繰越活動増減差額(13)=(11)+(12) | | △8,808,614 | △12,091,601 | 3,282,987 | |
| | 基本金取崩額(14) | | | | | |
| | 基金取崩額(15) | | | | | |
| | その他の積立金取崩額(16) | | 1,721,280 | 1,492,000 | 229,280 | |
| | その他の積立金積立額(17) | | 26,398,600 | 2,189,132 | 24,209,468 | |
| | 次期繰越活動増減差額(18)=(13)+(14)+(15)+(16)-(17) | | △33,485,934 | △12,788,733 | △20,697,201 | |

# 法人単位　貸借対照表

（平成31年 3月31日現在）

（単位：円）

| 資産の部 | | | | 負債の部 | | | |
|---|---|---|---|---|---|---|---|
| 勘定科目 | 当年度末 | 前年度末 | 増減 | 勘定科目 | 当年度末 | 前年度末 | 増減 |
| 流動資産 | 79,785,204 | 99,568,923 | △19,783,719 | 流動負債 | 97,928,001 | 101,136,862 | △3,208,861 |
| 現金預金 | 51,763,431 | 70,425,250 | △18,661,819 | 事業未払金 | 44,348,181 | 44,742,915 | △394,734 |
| 事業未収金 | 28,021,773 | 28,803,713 | △781,940 | 未返還金 | 22,725,513 | 24,841,670 | △2,116,157 |
| 仮払金 | | 339,960 | △339,960 | 職員預り金 | 2,979,949 | 3,404,824 | △424,875 |
| | | | | 前受金 | 332,100 | 364,250 | △32,150 |
| | | | | 賞与引当金 | 27,542,258 | 27,783,203 | △240,945 |
| 固定資産 | 1,175,023,281 | 1,136,340,264 | 38,683,017 | 固定負債 | 351,540,540 | 353,133,160 | △1,592,620 |
| 基本財産 | 396,053,903 | 385,896,588 | 10,157,315 | 退職給付引当金 | 351,540,540 | 353,133,160 | △1,592,620 |
| 土地 | 24,575,208 | 24,575,208 | | 負債の部合計 | 449,468,541 | 454,270,022 | △4,801,481 |
| 建物 | 361,478,695 | 351,321,380 | 10,157,315 | 純資産の部 | | | |
| 定期預金 | 10,000,000 | 10,000,000 | | 基本金 | 10,000,000 | 10,000,000 | |
| その他の固定資産 | 778,969,378 | 750,443,676 | 28,525,702 | 第一号基本金 | 10,000,000 | 10,000,000 | |
| 構築物 | 330,366 | 358,864 | △28,498 | 基金 | 387,738,527 | 387,660,617 | 77,910 |
| 機械及び装置 | 19,582,202 | 11,934,479 | 7,647,723 | 社会福祉事業基金 | 343,748,318 | 343,689,998 | 58,320 |
| 車輌運搬具 | 510,892 | 923,548 | △412,656 | ボランティア基金 | 37,979,743 | 37,968,867 | 10,876 |
| 器具及び備品 | 882,142 | 856,503 | 25,639 | 交通遺児基金 | 6,010,466 | 6,001,752 | 8,714 |
| ソフトウェア | 225,342 | 304,758 | △79,416 | 国庫補助金等特別積立金 | 344,016,864 | 324,374,114 | 19,642,750 |
| 長期貸付金 | 325,000 | 325,000 | | その他の積立金 | 97,070,487 | 72,393,167 | 24,677,320 |
| 退職手当積立基金預け金 | 272,304,420 | 275,686,740 | △3,382,320 | その他の積立金 | 97,070,487 | 72,393,167 | 24,677,320 |
| 社会福祉事業基金積立資産 | 343,748,318 | 343,689,998 | 58,320 | 次期繰越活動増減差額 | △33,485,934 | △12,788,733 | △20,697,201 |
| ボランティア基金積立資産 | 37,979,743 | 37,968,867 | 10,876 | （うち当期活動増減差額） | 3,980,119 | 1,703,550 | 2,276,569 |
| 交通遺児基金積立資産 | 6,010,466 | 6,001,752 | 8,714 | | | | |
| その他の積立資産 | 97,070,487 | 72,393,167 | 24,677,320 | 純資産の部合計 | 805,339,944 | 781,639,165 | 23,700,779 |
| 資産の部合計 | 1,254,808,485 | 1,235,909,187 | 18,899,298 | 負債及び純資産の部合計 | 1,254,808,485 | 1,235,909,187 | 18,899,298 |

第一号第二様式

# 資金収支内訳表

（ 自 平成30年 4月 1日　至 平成31年 3月31日 ）　（単位:円）

| 勘定科目 | | | 社会福祉事 | 公益事業 | 合 計 | 内部取引消去 | 法人合計 |
|---|---|---|---|---|---|---|---|
| 事業活動による収支 | 収入 | 会費収入 | 13,109,200 | | 13,109,200 | | 13,109,200 |
| | | 寄附金収入 | 16,962,083 | | 16,962,083 | | 16,962,083 |
| | | 経常経費補助金収入 | 272,218,224 | 8,399,969 | 280,618,193 | | 280,618,193 |
| | | 受託金収入 | 98,343,734 | 7,869,774 | 106,213,508 | | 106,213,508 |
| | | 事業収入 | 4,120,943 | 1,848,300 | 5,969,243 | | 5,969,243 |
| | | 負担金収入 | 1,519,220 | | 1,519,220 | | 1,519,220 |
| | | 介護保険事業収入 | | 127,883,807 | 127,883,807 | | 127,883,807 |
| | | 障害福祉サービス等事業収入 | 15,736,320 | | 15,736,320 | | 15,736,320 |
| | | 受取利息配当金収入 | 2,148,003 | | 2,148,003 | | 2,148,003 |
| | | その他の収入 | 11,479,925 | | 11,479,925 | | 11,479,925 |
| | | 事業活動収入計(1) | 435,637,652 | 146,001,850 | 581,639,502 | | 581,639,502 |
| | 支出 | 人件費支出 | 290,897,859 | 120,106,299 | 411,004,158 | | 411,004,158 |
| | | 事業費支出 | 55,442,079 | 11,637,692 | 67,079,771 | | 67,079,771 |
| | | 事務費支出 | 42,111,248 | 7,493,635 | 49,604,883 | | 49,604,883 |
| | | その他の配分金事業費支出 | 5,554,836 | | 5,554,836 | | 5,554,836 |
| | | 助成金支出 | 42,832,232 | | 42,832,232 | | 42,832,232 |
| | | 負担金支出 | 1,199,915 | | 1,199,915 | | 1,199,915 |
| | | 事業活動支出計(2) | 438,038,169 | 139,237,626 | 577,275,795 | | 577,275,795 |
| | 事業活動資金収支差額(3)=(1)-(2) | | △2,400,517 | 6,764,224 | 4,363,707 | | 4,363,707 |
| 施設整備等による収支 | 収入 | 施設整備等補助金収入 | 36,715,500 | | 36,715,500 | | 36,715,500 |
| | | 施設整備等収入計(4) | 36,715,500 | | 36,715,500 | | 36,715,500 |
| | 支出 | 固定資産取得支出 | 36,591,300 | | 36,591,300 | | 36,591,300 |
| | | 施設整備等支出計(5) | 36,591,300 | | 36,591,300 | | 36,591,300 |
| | 施設整備等資金収支差額(6)=(4)-(5) | | 124,200 | | 124,200 | | 124,200 |
| その他の活動による収支 | 収入 | 積立資産取崩収入 | 1,721,280 | | 1,721,280 | | 1,721,280 |
| | | 事業区分間繰入金収入 | 21,275,760 | | 21,275,760 | △21,275,760 | |
| | | その他の活動による収入 | 20,770,470 | | 20,770,470 | | 20,770,470 |
| | | その他の活動収入計(7) | 43,767,510 | | 43,767,510 | △21,275,760 | 22,491,750 |
| | 支出 | 基金積立資産支出 | 8,710 | | 8,710 | | 8,710 |
| | | 積立資産支出 | 26,398,600 | | 26,398,600 | | 26,398,600 |
| | | 事業区分間繰入金支出 | | 21,275,760 | 21,275,760 | △21,275,760 | |
| | | その他の活動による支出 | 17,388,150 | | 17,388,150 | | 17,388,150 |
| | | その他の活動支出計(8) | 43,795,460 | 21,275,760 | 65,071,220 | △21,275,760 | 43,795,460 |
| | その他の活動資金収支差額(9)=(7)-(8) | | △27,950 | △21,275,760 | △21,303,710 | | △21,303,710 |
| 予備費支出(10) | | | | | | | |
| 当期資金収支差額合計(11)=(3)+(6)+(9)-(10) | | | △2,304,267 | △14,511,536 | △16,815,803 | | △16,815,803 |

| | | | | | |
|---|---|---|---|---|---|
| 前期末支払資金残高(12) | 11,363,830 | 14,851,434 | 26,215,264 | | 26,215,264 |
| 当期末支払資金残高(11)+(12) | 9,059,563 | 339,898 | 9,399,461 | | 9,399,461 |

# 事業活動内訳表

（自 平成30年 4月 1日　至 平成31年 3月31日）

（単位：円）

| 勘定科目 | | | 社会福祉事 | 公益事業 | 合　計 | 内部取引消去 | 法人合計 |
|---|---|---|---|---|---|---|---|
| サービス活動増減の部 | 収益 | 会費収益 | 13,109,200 | | 13,109,200 | | 13,109,200 |
| | | 寄付金収益 | 16,962,083 | | 16,962,083 | | 16,962,083 |
| | | 経常経費補助金収益 | 272,218,224 | 8,399,969 | 280,618,193 | | 280,618,193 |
| | | 受託金収益 | 98,343,734 | 7,869,774 | 106,213,508 | | 106,213,508 |
| | | 事業収益 | 4,120,943 | 1,848,300 | 5,969,243 | | 5,969,243 |
| | | 負担金収益 | 1,519,220 | | 1,519,220 | | 1,519,220 |
| | | 介護保険事業収益 | | 127,883,807 | 127,883,807 | | 127,883,807 |
| | | 障害福祉サービス等事業収益 | 15,736,320 | | 15,736,320 | | 15,736,320 |
| | | その他の収益 | 8,934,350 | | 8,934,350 | | 8,934,350 |
| | | サービス活動収益計(1) | 430,944,074 | 146,001,850 | 576,945,924 | | 576,945,924 |
| | 費用 | 人件費 | 288,988,002 | 120,182,591 | 409,170,593 | | 409,170,593 |
| | | 事業費 | 55,442,079 | 11,637,692 | 67,079,771 | | 67,079,771 |
| | | 事務費 | 42,111,248 | 7,493,635 | 49,604,883 | | 49,604,883 |
| | | その他の配分金事業費用 | 5,554,836 | | 5,554,836 | | 5,554,836 |
| | | 助成金費用 | 42,832,232 | | 42,832,232 | | 42,832,232 |
| | | 負担金費用 | 1,199,915 | | 1,199,915 | | 1,199,915 |
| | | 基金組入額 | 77,910 | | 77,910 | | 77,910 |
| | | 減価償却費 | 19,209,807 | 71,357 | 19,281,164 | | 19,281,164 |
| | | 国庫補助金等特別積立金取崩額 | △16,570,550 | | △16,570,550 | | △16,570,550 |
| | | サービス活動費用計(2) | 438,845,479 | 139,385,275 | 578,230,754 | | 578,230,754 |
| | サービス活動増減差額(3)=(1)-(2) | | △7,901,405 | 6,616,575 | △1,284,830 | | △1,284,830 |
| サービス活動外増減の部 | 収益 | 受取利息配当金収益 | 2,217,203 | | 2,217,203 | | 2,217,203 |
| | | その他のサービス活動外収益 | 2,545,575 | | 2,545,575 | | 2,545,575 |
| | | サービス活動外収益計(4) | 4,762,778 | | 4,762,778 | | 4,762,778 |
| | 費用 | | | | | | |
| | | サービス活動外費用計(5) | | | | | |
| | サービス活動外増減差額(6)=(4)-(5) | | 4,762,778 | | 4,762,778 | | 4,762,778 |
| 経常増減差額(7)=(3)+(6) | | | △3,138,627 | 6,616,575 | 3,477,948 | | 3,477,948 |
| 特別増減の部 | 収益 | 施設整備等補助金収益 | 36,715,500 | | 36,715,500 | | 36,715,500 |
| | | 事業区分間繰入金収益 | 21,275,760 | | 21,275,760 | △21,275,760 | |
| | | 特別収益計(8) | 57,991,260 | | 57,991,260 | △21,275,760 | 36,715,500 |
| | 費用 | 固定資産売却損・処分損 | 22 | 7 | 29 | | 29 |
| | | 国庫補助金等特別積立金積立額 | 36,213,300 | | 36,213,300 | | 36,213,300 |
| | | 事業区分間繰入金費用 | | 21,275,760 | 21,275,760 | △21,275,760 | |
| | | 特別費用計(9) | 36,213,322 | 21,275,767 | 57,489,089 | △21,275,760 | 36,213,329 |
| | 特別増減差額(10)=(8)-(9) | | 21,777,938 | △21,275,767 | 502,171 | | 502,171 |
| 当期活動増減差額(11)=(7)+(10) | | | 18,639,311 | △14,659,192 | 3,980,119 | | 3,980,119 |
| 繰越活動増減差額の部 | 前期繰越活動増減差額(12) | | △18,675,103 | 5,886,370 | △12,788,733 | | △12,788,733 |
| | 当期末繰越活動増減差額(13)=(11)+(12) | | △35,792 | △8,772,822 | △8,808,614 | | △8,808,614 |
| | 基本金取崩額(14) | | | | | | |
| | 基金取崩額(15) | | | | | | |
| | その他の積立金取崩額(16) | | 1,721,280 | | 1,721,280 | | 1,721,280 |
| | その他の積立金積立額(17) | | 26,398,600 | | 26,398,600 | | 26,398,600 |
| | 次期繰越活動増減差額(18)=(13)+(14)+(15)+(16)-(17) | | △24,713,112 | △8,772,822 | △33,485,934 | | △33,485,934 |

# 貸借対照表内訳表

（平成31年 3月31日現在）

（単位：円）

| 勘定科目 | 社会福祉事業 | 公益事業 | 合 計 | 内部取引消去 | 法人合計 |
|---|---|---|---|---|---|
| 流動資産 | 74,362,803 | 5,422,401 | 79,785,204 | | 79,785,204 |
| 現金預金 | 48,653,399 | 3,110,032 | 51,763,431 | | 51,763,431 |
| 事業未収金 | 25,709,404 | 2,312,369 | 28,021,773 | | 28,021,773 |
| 固定資産 | 1,174,898,901 | 124,380 | 1,175,023,281 | | 1,175,023,281 |
| 基本財産 | 396,053,903 | | 396,053,903 | | 396,053,903 |
| 土地 | 24,575,208 | | 24,575,208 | | 24,575,208 |
| 建物 | 361,478,695 | | 361,478,695 | | 361,478,695 |
| 定期預金 | 10,000,000 | | 10,000,000 | | 10,000,000 |
| その他の固定資産 | 778,844,998 | 124,380 | 778,969,378 | | 778,969,378 |
| 構築物 | 330,366 | | 330,366 | | 330,366 |
| 機械及び装置 | 19,582,202 | | 19,582,202 | | 19,582,202 |
| 車輌運搬具 | 510,892 | | 510,892 | | 510,892 |
| 器具及び備品 | 757,762 | 124,380 | 882,142 | | 882,142 |
| ソフトウェア | 225,342 | | 225,342 | | 225,342 |
| 長期貸付金 | 325,000 | | 325,000 | | 325,000 |
| 退職手当積立基金預け金 | 272,304,420 | | 272,304,420 | | 272,304,420 |
| 社会福祉事業基金積立資産 | 343,748,318 | | 343,748,318 | | 343,748,318 |
| ボランティア基金積立資産 | 37,979,743 | | 37,979,743 | | 37,979,743 |
| 交通遺児基金積立資産 | 6,010,466 | | 6,010,466 | | 6,010,466 |
| その他の積立資産 | 97,070,487 | | 97,070,487 | | 97,070,487 |
| 資産の部合計 | 1,249,261,704 | 5,546,781 | 1,254,808,485 | | 1,254,808,485 |
| 流動負債 | 83,608,398 | 14,319,603 | 97,928,001 | | 97,928,001 |
| 事業未払金 | 39,936,097 | 4,412,084 | 44,348,181 | | 44,348,181 |
| 未返還金 | 22,055,094 | 670,419 | 22,725,513 | | 22,725,513 |
| 職員預り金 | 2,979,949 | | 2,979,949 | | 2,979,949 |
| 前受金 | 332,100 | | 332,100 | | 332,100 |
| 賞与引当金 | 18,305,158 | 9,237,100 | 27,542,258 | | 27,542,258 |
| 固定負債 | 351,540,540 | | 351,540,540 | | 351,540,540 |
| 退職給付引当金 | 351,540,540 | | 351,540,540 | | 351,540,540 |
| 負債の部合計 | 435,148,938 | 14,319,603 | 449,468,541 | | 449,468,541 |
| 基本金 | 10,000,000 | | 10,000,000 | | 10,000,000 |
| 第一号基本金 | 10,000,000 | | 10,000,000 | | 10,000,000 |
| 基金 | 387,738,527 | | 387,738,527 | | 387,738,527 |
| 社会福祉事業基金 | 343,748,318 | | 343,748,318 | | 343,748,318 |
| ボランティア基金 | 37,979,743 | | 37,979,743 | | 37,979,743 |
| 交通遺児基金 | 6,010,466 | | 6,010,466 | | 6,010,466 |
| 国庫補助金等特別積立金 | 344,016,864 | | 344,016,864 | | 344,016,864 |
| その他の積立金 | 97,070,487 | | 97,070,487 | | 97,070,487 |
| その他の積立金 | 97,070,487 | | 97,070,487 | | 97,070,487 |
| 次期繰越活動増減差額 | △24,713,112 | △8,772,822 | △33,485,934 | | △33,485,934 |
| （うち当期活動増減差額） | 18,639,311 | △14,659,192 | 3,980,119 | | 3,980,119 |
| 純資産の部合計 | 814,112,766 | △8,772,822 | 805,339,944 | | 805,339,944 |
| 負債及び純資産の部合計 | 1,249,261,704 | 5,546,781 | 1,254,808,485 | | 1,254,808,485 |

# 社会福祉事業区分　資金収支内訳表

（自 平成30年 4月 1日　至 平成31年 3月31日）　（単位：円）

| 勘定科目 | | | 法人運営部門 | 地域福祉活動推進部門 | 福祉サービス利用支援部門 | 在宅福祉サービス部門 | 合　計 | 内部取引消去 | 事業区分合計 |
|---|---|---|---|---|---|---|---|---|---|
| 事業活動による収支 | 収入 | 会費収入 | 13,109,200 | | | | 13,109,200 | | 13,109,200 |
| | | 寄附金収入 | 16,962,083 | | | | 16,962,083 | | 16,962,083 |
| | | 経常経費補助金収入 | 194,892,750 | 46,451,622 | 3,335,725 | 27,538,127 | 272,218,224 | | 272,218,224 |
| | | 受託金収入 | 3,838,000 | 2,429,398 | 46,226,661 | 45,849,675 | 98,343,734 | | 98,343,734 |
| | | 事業収入 | 819,522 | 28,700 | 705,350 | 2,567,371 | 4,120,943 | | 4,120,943 |
| | | 負担金収入 | 60,000 | 1,459,220 | | | 1,519,220 | | 1,519,220 |
| | | 障害福祉サービス等事業収入 | | | | 15,736,320 | 15,736,320 | | 15,736,320 |
| | | 受取利息配当金収入 | 2,148,003 | | | | 2,148,003 | | 2,148,003 |
| | | その他の収入 | 11,476,905 | | | 3,020 | 11,479,925 | | 11,479,925 |
| | | 事業活動収入計(1) | 243,306,463 | 50,368,940 | 50,267,736 | 91,694,513 | 435,637,652 | | 435,637,652 |
| | 支出 | 人件費支出 | 196,603,490 | 3,507,082 | 36,811,940 | 53,975,347 | 290,897,859 | | 290,897,859 |
| | | 事業費支出 | 3,468,374 | 9,685,173 | 6,766,901 | 35,521,631 | 55,442,079 | | 55,442,079 |
| | | 事務費支出 | 35,210,314 | 1,598,787 | 4,767,901 | 534,246 | 42,111,248 | | 42,111,248 |
| | | その他の配分金事業費支出 | 5,554,836 | | | | 5,554,836 | | 5,554,836 |
| | | 助成金支出 | 1,721,280 | 41,110,952 | | | 42,832,232 | | 42,832,232 |
| | | 負担金支出 | 1,199,915 | | | | 1,199,915 | | 1,199,915 |
| | | 事業活動支出計(2) | 243,758,209 | 55,901,994 | 48,346,742 | 90,031,224 | 438,038,169 | | 438,038,169 |
| | 事業活動資金収支差額(3)=(1)-(2) | | △451,746 | △5,533,054 | 1,920,994 | 1,663,289 | △2,400,517 | | △2,400,517 |
| 施設整備等による収支 | 収入 | 施設整備等補助金収入 | 36,715,500 | | | | 36,715,500 | | 36,715,500 |
| | | 施設整備等収入計(4) | 36,715,500 | | | | 36,715,500 | | 36,715,500 |
| | 支出 | 固定資産取得支出 | 36,213,300 | | | 378,000 | 36,591,300 | | 36,591,300 |
| | | 施設整備等支出計(5) | 36,213,300 | | | 378,000 | 36,591,300 | | 36,591,300 |
| | 施設整備等資金収支差額(6)=(4)-(5) | | 502,200 | | | △378,000 | 124,200 | | 124,200 |
| その他の活動による収支 | 収入 | 積立資産取崩収入 | 1,721,280 | | | | 1,721,280 | | 1,721,280 |
| | | 事業区分間繰入金収入 | 21,275,760 | | | | 21,275,760 | | 21,275,760 |
| | | 拠点区分間繰入金収入 | 3,167,596 | 5,533,054 | 49,554 | 140,189 | 8,890,393 | △8,890,393 | |
| | | その他の活動による収入 | 20,770,470 | | | | 20,770,470 | | 20,770,470 |
| | | その他の活動収入計(7) | 46,935,106 | 5,533,054 | 49,554 | 140,189 | 52,657,903 | △8,890,393 | 43,767,510 |
| | 支出 | 基金積立資産支出 | 8,710 | | | | 8,710 | | 8,710 |
| | | 積立資産支出 | 26,398,600 | | | | 26,398,600 | | 26,398,600 |
| | | 拠点区分間繰入金支出 | 5,722,797 | | 1,673,926 | 1,493,670 | 8,890,393 | △8,890,393 | |
| | | その他の活動による支出 | 17,388,150 | | | | 17,388,150 | | 17,388,150 |
| | | その他の活動支出計(8) | 49,518,257 | | 1,673,926 | 1,493,670 | 52,685,853 | △8,890,393 | 43,795,460 |
| | その他の活動資金収支差額(9)=(7)-(8) | | △2,583,151 | 5,533,054 | △1,624,372 | △1,353,481 | △27,950 | | △27,950 |
| 予備費支出(10) | | | | | | | | | |
| 当期資金収支差額合計(11)=(3)+(6)+(9)-(10) | | | △2,532,697 | | 296,622 | △68,192 | △2,304,267 | | △2,304,267 |

| | | | | | | | |
|---|---|---|---|---|---|---|---|
| 前期末支払資金残高(12) | 7,156,926 | | 72,633 | 4,134,271 | 11,363,830 | | 11,363,830 |
| 当期末支払資金残高(11)+(12) | 4,624,229 | | 369,255 | 4,066,079 | 9,059,563 | | 9,059,563 |

# 社会福祉事業区分　事業活動内訳表

（自 平成30年 4月 1日　至 平成31年 3月31日）　（単位：円）

| 勘定科目 | | | 法人運営部門 | 地域福祉活動推進部門 | 福祉サービス利用支援部門 | 在宅福祉サービス部門 | 合　計 | 内部取引消去 | 事業区分合計 |
|---|---|---|---|---|---|---|---|---|---|
| サービス活動増減の部 | 収益 | 会費収益 | 13,109,200 | | | | 13,109,200 | | 13,109,200 |
| | | 寄付金収益 | 16,962,083 | | | | 16,962,083 | | 16,962,083 |
| | | 経常経費補助金収益 | 194,892,750 | 46,451,622 | 3,335,725 | 27,538,127 | 272,218,224 | | 272,218,224 |
| | | 受託金収益 | 3,838,000 | 2,429,398 | 46,226,661 | 45,849,675 | 98,343,734 | | 98,343,734 |
| | | 事業収益 | 819,522 | 28,700 | 705,350 | 2,567,371 | 4,120,943 | | 4,120,943 |
| | | 負担金収益 | 60,000 | 1,459,220 | | | 1,519,220 | | 1,519,220 |
| | | 障害福祉サービス等事業収益 | | | | 15,736,320 | 15,736,320 | | 15,736,320 |
| | | その他の収益 | 8,934,350 | | | | 8,934,350 | | 8,934,350 |
| | | サービス活動収益計(1) | 238,615,905 | 50,368,940 | 50,267,736 | 91,691,493 | 430,944,074 | | 430,944,074 |
| | 費用 | 人件費 | 194,846,767 | 3,456,343 | 36,262,914 | 54,421,978 | 288,988,002 | | 288,988,002 |
| | | 事業費 | 3,468,374 | 9,685,173 | 6,766,901 | 35,521,631 | 55,442,079 | | 55,442,079 |
| | | 事務費 | 35,210,314 | 1,598,787 | 4,767,901 | 534,246 | 42,111,248 | | 42,111,248 |
| | | その他の配分金事業費用 | 5,554,836 | | | | 5,554,836 | | 5,554,836 |
| | | 助成金費用 | 1,721,280 | 41,110,952 | | | 42,832,232 | | 42,832,232 |
| | | 負担金費用 | 1,199,915 | | | | 1,199,915 | | 1,199,915 |
| | | 基金組入額 | 77,910 | | | | 77,910 | | 77,910 |
| | | 減価償却費 | 14,502,558 | 492,070 | 28,498 | 4,186,681 | 19,209,807 | | 19,209,807 |
| | | 国庫補助金等特別積立金取崩額 | △13,913,282 | △297,594 | △28,498 | △2,331,176 | △16,570,550 | | △16,570,550 |
| | | サービス活動費用計(2) | 242,668,672 | 56,045,731 | 47,797,716 | 92,333,360 | 438,845,479 | | 438,845,479 |
| | サービス活動増減差額(3)=(1)-(2) | | △4,052,767 | △5,676,791 | 2,470,020 | △641,867 | △7,901,405 | | △7,901,405 |
| サービス活動外増減の部 | 収益 | 受取利息配当金収益 | 2,217,203 | | | | 2,217,203 | | 2,217,203 |
| | | その他のサービス活動外収益 | 2,542,555 | | | 3,020 | 2,545,575 | | 2,545,575 |
| | | サービス活動外収益計(4) | 4,759,758 | | | 3,020 | 4,762,778 | | 4,762,778 |
| | 費用 | | | | | | | | |
| | | サービス活動外費用計(5) | | | | | | | |
| | サービス活動外増減差額(6)=(4)-(5) | | 4,759,758 | | | 3,020 | 4,762,778 | | 4,762,778 |
| 経常増減差額(7)=(3)+(6) | | | 706,991 | △5,676,791 | 2,470,020 | △638,847 | △3,138,627 | | △3,138,627 |
| 特別増減の部 | 収益 | 施設整備等補助金収益 | 36,715,500 | | | | 36,715,500 | | 36,715,500 |
| | | 事業区分間繰入金収益 | 21,275,760 | | | | 21,275,760 | | 21,275,760 |
| | | 拠点区分間繰入金収益 | 3,167,596 | 5,533,054 | 49,554 | 140,189 | 8,890,393 | △8,890,393 | |
| | | 特別収益計(8) | 61,158,856 | 5,533,054 | 49,554 | 140,189 | 66,881,653 | △8,890,393 | 57,991,260 |
| | 費用 | 固定資産売却損・処分損 | 11 | 1 | 3 | 7 | 22 | | 22 |
| | | 国庫補助金等特別積立金積立額 | 36,213,300 | | | | 36,213,300 | | 36,213,300 |
| | | 拠点区分間繰入金費用 | 5,722,797 | | 1,673,926 | 1,493,670 | 8,890,393 | △8,890,393 | |
| | | 特別費用計(9) | 41,936,108 | 1 | 1,673,929 | 1,493,677 | 45,103,715 | △8,890,393 | 36,213,322 |
| | 特別増減差額(10)=(8)-(9) | | 19,222,748 | 5,533,053 | △1,624,375 | △1,353,488 | 21,777,938 | | 21,777,938 |
| 当期活動増減差額(11)=(7)+(10) | | | 19,929,739 | △143,738 | 845,645 | △1,992,335 | 18,639,311 | | 18,639,311 |
| 繰越活動増減差額の部 | 前期繰越活動増減差額(12) | | △72,141,555 | 430,682 | △2,967,126 | 56,002,896 | △18,675,103 | | △18,675,103 |
| | 当期末繰越活動増減差額(13)=(11)+(12) | | △52,211,816 | 286,944 | △2,121,481 | 54,010,561 | △35,792 | | △35,792 |
| | 基本金取崩額(14) | | | | | | | | |
| | 基金取崩額(15) | | | | | | | | |
| | その他の積立金取崩額(16) | | 1,721,280 | | | | 1,721,280 | | 1,721,280 |
| | その他の積立金積立額(17) | | 26,398,600 | | | | 26,398,600 | | 26,398,600 |
| | 次期繰越活動増減差額(18)=(12)+(14)+(15)+(16)-(17) | | △76,889,136 | 286,944 | △2,121,481 | 54,010,561 | △24,713,112 | | △24,713,112 |

# 社会福祉事業区分　貸借対照表内訳表

（平成31年 3月31日現在）

（単位：円）

| 勘定科目 | 法人運営部門 | 地域福祉活動推進部門 | 福祉サービス利用支援部門 | 在宅福祉サービス部門 | 合　計 | 内部取引消去 | 事業区分合計 |
|---|---|---|---|---|---|---|---|
| 流動資産 | 56,700,738 | 1,304,579 | 7,403,215 | 8,954,271 | 74,362,803 | | 74,362,803 |
| 現金預金 | 31,862,808 | 1,304,579 | 7,287,015 | 8,198,997 | 48,653,399 | | 48,653,399 |
| 事業未収金 | 24,837,930 | | 116,200 | 755,274 | 25,709,404 | | 25,709,404 |
| 固定資産 | 1,083,011,554 | 736,222 | 655,373 | 90,495,752 | 1,174,898,901 | | 1,174,898,901 |
| 基本財産 | 316,476,295 | | | 79,577,608 | 396,053,903 | | 396,053,903 |
| 土地 | | | | 24,575,208 | 24,575,208 | | 24,575,208 |
| 建物 | 306,476,295 | | | 55,002,400 | 361,478,695 | | 361,478,695 |
| 定期預金 | 10,000,000 | | | | 10,000,000 | | 10,000,000 |
| その他の固定資産 | 766,535,259 | 736,222 | 655,373 | 10,918,144 | 778,844,998 | | 778,844,998 |
| 構築物 | | | 330,365 | 1 | 330,366 | | 330,366 |
| 機械及び装置 | 9,000,479 | | | 10,581,723 | 19,582,202 | | 19,582,202 |
| 車輌運搬具 | 8 | 510,878 | | 6 | 510,892 | | 510,892 |
| 器具及び備品 | 421,338 | 2 | 8 | 336,414 | 757,762 | | 757,762 |
| ソフトウェア | | 225,342 | | | 225,342 | | 225,342 |
| 長期貸付金 | | | 325,000 | | 325,000 | | 325,000 |
| 退職手当積立基金預け金 | 272,304,420 | | | | 272,304,420 | | 272,304,420 |
| 社会福祉事業基金積立資産 | 343,748,318 | | | | 343,748,318 | | 343,748,318 |
| ボランティア基金積立資産 | 37,979,743 | | | | 37,979,743 | | 37,979,743 |
| 交通遺児基金積立資産 | 6,010,466 | | | | 6,010,466 | | 6,010,466 |
| その他の積立資産 | 97,070,487 | | | | 97,070,487 | | 97,070,487 |
| 資産の部合計 | 1,139,712,292 | 2,040,801 | 8,058,588 | 99,450,023 | 1,249,261,704 | | 1,249,261,704 |
| 流動負債 | 64,586,226 | 1,385,428 | 9,849,704 | 7,787,040 | 83,608,398 | | 83,608,398 |
| 事業未払金 | 33,583,810 | 252,177 | 1,692,916 | 4,407,194 | 39,936,097 | | 39,936,097 |
| 未返還金 | 15,515,250 | 720,302 | 5,338,544 | 480,998 | 22,055,094 | | 22,055,094 |
| 職員預り金 | 2,977,449 | | 2,500 | | 2,979,949 | | 2,979,949 |
| 前受金 | | 332,100 | | | 332,100 | | 332,100 |
| 賞与引当金 | 12,509,717 | 80,849 | 2,815,744 | 2,898,848 | 18,305,158 | | 18,305,158 |
| 固定負債 | 351,540,540 | | | | 351,540,540 | | 351,540,540 |
| 退職給付引当金 | 351,540,540 | | | | 351,540,540 | | 351,540,540 |
| 負債の部合計 | 416,126,766 | 1,385,428 | 9,849,704 | 7,787,040 | 435,148,938 | | 435,148,938 |
| 基本金 | 10,000,000 | | | | 10,000,000 | | 10,000,000 |
| 第一号基本金 | 10,000,000 | | | | 10,000,000 | | 10,000,000 |
| 基金 | 387,738,527 | | | | 387,738,527 | | 387,738,527 |
| 社会福祉事業基金 | 343,748,318 | | | | 343,748,318 | | 343,748,318 |
| ボランティア基金 | 37,979,743 | | | | 37,979,743 | | 37,979,743 |
| 交通遺児基金 | 6,010,466 | | | | 6,010,466 | | 6,010,466 |
| 国庫補助金等特別積立金 | 305,665,648 | 368,429 | 330,365 | 37,652,422 | 344,016,864 | | 344,016,864 |
| その他の積立金 | 97,070,487 | | | | 97,070,487 | | 97,070,487 |
| その他の積立金 | 97,070,487 | | | | 97,070,487 | | 97,070,487 |
| 次期繰越活動増減差額 | △76,889,136 | 286,944 | △2,121,481 | 54,010,561 | △24,713,112 | | △24,713,112 |
| （うち当期活動増減差額） | 19,929,739 | △143,738 | 845,645 | △1,992,335 | 18,639,311 | | 18,639,311 |
| 純資産の部合計 | 723,585,526 | 655,373 | △1,791,116 | 91,662,983 | 814,112,766 | | 814,112,766 |
| 負債及び純資産の部合計 | 1,139,712,292 | 2,040,801 | 8,058,588 | 99,450,023 | 1,249,261,704 | | 1,249,261,704 |

別紙１

# 計算書類に対する注記（法人全体用）

## １．継続事業の前提に関する注記

該当なし

## ２．重要な会計方針

（１）有価証券の評価基準及び評価方法
・満期保有目的の債券等－償却原価法（定額法）
（２）固定資産の減価償却の方法
・有形固定資産－定額法
・無形固定資産－定額法
（３）引当金の計上基準
・退職給付引当金－職員の退職給付に備えるため、期末退職金要支給額（全国社会福祉協議会団体職員退職手当積立基金からの期末約定給付額）を計上している。
・賞与引当金　　－職員に対する賞与の支給に備えるため、支給見込額のうち当会計年度に属する額を計上している。

## ３．重要な会計方針の変更

該当なし

## ４．法人で採用する退職給付制度

全国社会福祉団体職員退職手当積立基金制度（確定給付制度）に加入し、退職手当の額等は、当法人給与規程による。
対象となる職員数は、41名である。

## ５．法人が作成する計算書類等と拠点区分、サービス区分

当法人の作成する計算書類等は以下のとおりになっている。
（１）法人全体の計算書類（第１号第１様式、第２号第１様式、第３号第１様式）
（２）事業区分別内訳表（第１号第２様式、第２号第２様式、第３号第２様式）
（３）社会福祉事業における拠点区分別内訳表（第１号第３様式、第２号第３様式、第３号第３様式）
（４）公益事業における拠点区分別内訳表（第１号第３様式、第２号第３様式、第３号第３様式）
当法人では、公益事業は拠点区分が一つのため作成していない。
（５）収益事業における拠点区分別内訳表（第１号第３様式、第２号第３様式、第３号第３様式）
当法人では、収益事業を設けていないため作成していない。
（６）各拠点区分におけるサービス区分の内容
①法人運営部門拠点区分（社会福祉事業）
1. 法人運営事業
2. 福祉活動普及事業
②地域福祉活動推進部門拠点区分（社会福祉事業）
1. 地域福祉活動推進事業
2. ボランティア活動推進事業
③福祉サービス利用支援部門拠点区分（社会福祉事業）
1. 総合相談支援事業
④在宅福祉サービス部門拠点区分（社会福祉事業）
1. 居宅介護等事業
2. 在宅福祉推進事業
3. 老人福祉センター運営事業
⑤在宅福祉サービス部門拠点区分（公益事業）
1. 在宅福祉推進事業
2. 指定管理運営事業

## ６．基本財産の増減の内容及び金額

基本財産の増減の内容及び金額は以下のとおりである。

（単位：円）

| 基本財産の種類 | 前期末残高 | 当期増加額 | 当期減少額 | 当期末残高 |
|---|---|---|---|---|
| 定期預金 | 10,000,000 | 0 | 0 | 10,000,000 |
| 合　計 | 10,000,000 | 0 | 0 | 10,000,000 |

## ７．基本金又は固定資産の売却若しくは処分に係る国庫補助金等特別積立金の取崩し

該当なし

## ８．担保に供している資産

該当なし

## ９．固定資産の取得価額、減価償却累計額及び当期末残高

固定資産の取得価額、減価償却累計額及び当期末残高は、以下のとおりである。

（単位：円）

| | 取得価額 | 減価償却累計額 | 当期末残高 |
|---|---|---|---|
| 土地 | 24,575,208 | 0 | 24,575,208 |
| 建物 | 936,240,290 | 574,761,595 | 361,478,695 |
| 構築物 | 1,425,358 | 1,094,992 | 330,366 |
| 機械及び装置 | 52,102,050 | 32,519,848 | 19,582,202 |
| 車輌運搬具 | 34,148,029 | 33,637,137 | 510,892 |
| 器具及び備品 | 49,506,296 | 48,624,154 | 882,142 |
| ソフトウェア | 1,533,180 | 1,307,838 | 225,342 |
| 合　計 | 1,099,530,411 | 691,945,564 | 407,584,847 |

## １０．債権額、徴収不能引当金の当期末残高、債権の当期末残高

債権額、徴収不能引当金の当期末残高は、以下のとおりである。

（単位：円）

| | 債権額 | 徴収不能引当金の当期末残高 | 債権の当期末残高 |
|---|---|---|---|
| 事業未収金 | 28,021,773 | 0 | 28,021,773 |
| 合　計 | 28,021,773 | 0 | 28,021,773 |

## １１．満期保有目的の債券の内訳並びに帳簿価額、時価及び評価損益

満期保有目的の債券の内訳並びに帳簿価額、時価及び評価損益は以下のとおりである。

（単位：円）

| 種類及び銘柄 | 帳簿価額 | 時価 | 評価損益 |
|---|---|---|---|
| 名古屋市公募公債10年 | 119,888,460 | 123,648,000 | 3,759,540 |
| 国債（第159回）20年 | 90,677,146 | 96,714,090 | 6,036,944 |
| 国債（第164回）20年 | 76,668,630 | 79,756,600 | 3,087,970 |
| 広島高速道路債券（第13回）20年 | 100,000,000 | 102,200,000 | 2,200,000 |
| 合　計 | 387,234,236 | 402,318,690 | 15,084,454 |

## １２．関連当事者との取引の内容

該当なし

## １３．重要な偶発債務

該当なし

## １４．重要な後発事象

該当なし

## １５．その他社会福祉法人の資金収支及び純資産増減の状況並びに資産、負債及び純資産の状態を明らかにするために必要な事項

該当なし

# 法人運営部門拠点区分　資金収支計算書

（自 平成30年 4月 1日　至 平成31年 3月31日）　（単位:円）

| | | 勘定科目 | 予算(A) | 決算(B) | 差異(A)-(B) | 備考 |
|---|---|---|---|---|---|---|
| 事業活動による収支 | 収入 | 会費収入 | 12,985,000 | 13,109,200 | △124,200 | |
| | | 一般会費収入 | 12,870,000 | 12,981,200 | △111,200 | |
| | | 団体会費収入 | 115,000 | 128,000 | △13,000 | |
| | | 寄附金収入 | 22,499,000 | 16,962,083 | 5,536,917 | |
| | | 寄附金収入 | 22,499,000 | 16,962,083 | 5,536,917 | |
| | | 経常経費補助金収入 | 210,408,000 | 194,892,750 | 15,515,250 | |
| | | 市区町村補助金収入 | 201,768,000 | 186,252,750 | 15,515,250 | |
| | | 運営費補助金収入 | 201,768,000 | 186,252,750 | 15,515,250 | |
| | | 都道府県社協補助金収入 | 2,883,000 | 2,883,000 | | |
| | | コーディネーター設置補助金収入 | 2,883,000 | 2,883,000 | | |
| | | 共同募金配分金収入 | 5,757,000 | 5,757,000 | | |
| | | 一般募金配分金収入 | 5,757,000 | 5,757,000 | | |
| | | 受託金収入 | 3,838,000 | 3,838,000 | | |
| | | 市区町村受託金収入 | 850,000 | 850,000 | | |
| | | 福祉フェステバル受託金収入 | 850,000 | 850,000 | | |
| | | その他の受託金収入 | 2,988,000 | 2,988,000 | | |
| | | 団体受託金収入 | 2,988,000 | 2,988,000 | | |
| | | 事業収入 | 872,000 | 819,522 | 52,478 | |
| | | 参加費収入 | 92,000 | 79,550 | 12,450 | |
| | | 利用料収入 | 780,000 | 739,972 | 40,028 | |
| | | 負担金収入 | 120,000 | 60,000 | 60,000 | |
| | | 負担金収入 | 120,000 | 60,000 | 60,000 | |
| | | 参加負担金収入 | 120,000 | 60,000 | 60,000 | |
| | | 受取利息配当金収入 | 2,356,000 | 2,148,003 | 207,997 | |
| | | その他の収入 | 10,843,000 | 11,476,905 | △633,905 | |
| | | 雑収入 | 10,843,000 | 11,476,905 | △633,905 | |
| | | 退職手当積立基金預け金差益 | 8,935,000 | 8,934,350 | 650 | |
| | | 雑収入 | 1,908,000 | 2,542,555 | △634,555 | |
| | | 事業活動収入計(1) | 263,921,000 | 243,306,463 | 20,614,537 | |
| | 支出 | 人件費支出 | 211,399,000 | 196,603,490 | 14,795,510 | |
| | | 役員報酬支出 | 4,625,000 | 4,624,619 | 381 | |
| | | 職員給料支出 | 85,483,000 | 76,275,209 | 9,207,791 | |
| | | 職員賞与支出 | 30,429,000 | 28,623,330 | 1,805,670 | |
| | | 非常勤職員給与支出 | 36,221,000 | 34,627,104 | 1,593,896 | |
| | | 退職給付支出 | 29,707,000 | 29,704,820 | 2,180 | |
| | | 法定福利費支出 | 24,934,000 | 22,748,408 | 2,185,592 | |
| | | 法定福利費支出(正規) | 18,608,000 | 16,619,906 | 1,988,094 | |
| | | 法定福利費支出(非正規) | 6,326,000 | 6,128,502 | 197,498 | |
| | | 事業費支出 | 3,685,000 | 3,468,374 | 216,626 | |
| | | 消耗器具備品費支出 | 804,342 | 776,966 | 27,376 | |
| | | 保険料支出 | 25,000 | 23,100 | 1,900 | |
| | | 賃借料支出 | 638,450 | 638,450 | | |
| | | 諸謝金 | 556,319 | 453,000 | 103,319 | |
| | | 旅費交通費支出 | 26,000 | | 26,000 | |
| | | 印刷製本費支出 | 209,635 | 207,131 | 2,504 | |
| | | 通信運搬費支出 | 59,000 | 46,823 | 12,177 | |
| | | 広報費支出 | 21,481 | 21,481 | | |
| | | 業務委託費支出 | 1,261,000 | 1,217,650 | 43,350 | |
| | | 手数料支出 | 20,810 | 20,810 | | |
| | | 租税公課支出 | 62,963 | 62,963 | | |
| | | 事務費支出 | 38,356,085 | 35,210,314 | 3,145,771 | |
| | | 福利厚生費支出 | 904,000 | 740,512 | 163,488 | |
| | | 旅費交通費支出 | 192,000 | 111,600 | 80,400 | |
| | | 研修研究費支出 | 608,000 | 378,890 | 229,110 | |
| | | 事務消耗品費支出 | 6,407,833 | 6,080,972 | 326,861 | |
| | | 印刷製本費支出 | 144,090 | 91,830 | 52,260 | |

| | | 勘定科目 | 予算(A) | 決算(B) | 差異(A)-(B) | 備考 |
|---|---|---|---|---|---|---|
| | | 水道光熱費支出 | 3,389,995 | 3,389,995 | | |
| | | 燃料費支出 | 1,585,000 | 1,152,210 | 432,790 | |
| | | 修繕費支出 | 713,167 | 706,687 | 6,480 | |
| | | 通信運搬費支出 | 2,100,000 | 1,586,063 | 513,937 | |
| | | 会議費支出 | 128,000 | 97,706 | 30,294 | |
| | | 広報費支出 | 6,498,000 | 6,496,848 | 1,152 | |
| | | 業務委託費支出 | 4,413,000 | 4,410,004 | 2,996 | |
| | | 手数料支出 | 896,000 | 858,527 | 37,473 | |
| | | 保険料支出 | 457,000 | 449,410 | 7,590 | |
| | | 賃借料支出 | 1,587,000 | 1,375,994 | 211,006 | |
| | | 租税公課支出 | 599,000 | 220,100 | 378,900 | |
| | | 保守料支出 | 2,090,000 | 2,075,436 | 14,564 | |
| | | 渉外費支出 | 100,000 | 67,400 | 32,600 | |
| | | 諸会費支出 | 4,113,000 | 4,027,600 | 85,400 | |
| | | 車輌費支出 | 1,431,000 | 892,530 | 538,470 | |
| | | その他の配分金事業費支出 | 10,050,000 | 5,554,836 | 4,495,164 | |
| | | 指定寄附配分費支出 | 10,050,000 | 5,554,836 | 4,495,164 | |
| | | 助成金支出 | 2,000,000 | 1,721,280 | 278,720 | |
| | | 助成金支出 | 2,000,000 | 1,721,280 | 278,720 | |
| | | 社会福祉活動助成金支出 | 2,000,000 | 1,721,280 | 278,720 | |
| | | 負担金支出 | 1,199,915 | 1,199,915 | | |
| | | 負担金支出 | 1,199,915 | 1,199,915 | | |
| | | その他の負担金支出 | 1,199,915 | 1,199,915 | | |
| | | 事業活動支出計(2) | 266,690,000 | 243,758,209 | 22,931,791 | |
| | 事業活動資金収支差額(3)=(1)-(2) | | △2,769,000 | △451,746 | △2,317,254 | |
| 施設整備等による収支 | 収入 | 施設整備等補助金収入 | 39,038,000 | 36,715,500 | 2,322,500 | |
| | | 施設整備等補助金収入 | 39,038,000 | 36,715,500 | 2,322,500 | |
| | | 施設整備等収入計(4) | 39,038,000 | 36,715,500 | 2,322,500 | |
| | 支出 | 固定資産取得支出 | 38,535,000 | 36,213,300 | 2,321,700 | |
| | | 建物取得支出 | 38,535,000 | 36,213,300 | 2,321,700 | |
| | | 施設整備等支出計(5) | 38,535,000 | 36,213,300 | 2,321,700 | |
| | 施設整備等資金収支差額(6)=(4)-(5) | | 503,000 | 502,200 | 800 | |
| その他の活動による収支 | 収入 | 積立資産取崩収入 | 5,149,000 | 1,721,280 | 3,427,720 | |
| | | その他の積立資産取崩収入 | 5,149,000 | 1,721,280 | 3,427,720 | |
| | | 社会福祉事業積立資産取崩収入 | 3,149,000 | | 3,149,000 | |
| | | 社会福祉活動助成積立資産取崩収入 | 2,000,000 | 1,721,280 | 278,720 | |
| | | 事業区分間繰入金収入 | 21,385,000 | 21,275,760 | 109,240 | |
| | | 拠点区分間繰入金収入 | 3,170,000 | 3,167,596 | 2,404 | |
| | | その他の活動による収入 | 20,772,000 | 20,770,470 | 1,530 | |
| | | 退職手当積立基金預け金取崩収入 | 20,772,000 | 20,770,470 | 1,530 | |
| | | その他の活動収入計(7) | 50,476,000 | 46,935,106 | 3,540,894 | |
| | 支出 | 基金積立資産支出 | 50,000 | 8,710 | 41,290 | |
| | | 交通遺児基金積立資産支出 | 50,000 | 8,710 | 41,290 | |
| | | 積立資産支出 | 27,400,000 | 26,398,600 | 1,001,400 | |
| | | その他の積立資産支出 | 27,400,000 | 26,398,600 | 1,001,400 | |
| | | 社会福祉事業積立資産支出 | 15,000,000 | 15,000,000 | | |
| | | 社会福祉活動助成積立資産支出 | 12,400,000 | 11,398,600 | 1,001,400 | |
| | | 拠点区分間繰入金支出 | 6,381,000 | 5,722,797 | 658,203 | |
| | | その他の活動による支出 | 18,194,000 | 17,388,150 | 805,850 | |
| | | 退職手当積立基金預け金支出 | 18,194,000 | 17,388,150 | 805,850 | |
| | | その他の活動支出計(8) | 52,025,000 | 49,518,257 | 2,506,743 | |
| | その他の活動資金収支差額(9)=(7)-(8) | | △1,549,000 | △2,583,151 | 1,034,151 | |
| 予備費支出(10) | | | 500,000 | | 500,000 | |
| 当期資金収支差額合計(11)=(3)+(6)+(9)-(10) | | | △4,315,000 | △2,532,697 | △1,782,303 | |

| | | | | |
|---|---|---|---|---|
| 前期末支払資金残高(12) | | 7,156,926 | △7,156,926 | |
| 当期末支払資金残高(11)+(12) | △4,315,000 | 4,624,229 | △8,939,229 | |

# 法人運営部門拠点区分　事業活動計算書

（自 平成30年 4月 1日　至 平成31年 3月31日）　（単位:円）

| | | 勘定科目 | 当年度決算(A) | 前年度決算(B) | 増減(A)-(B) | 備考 |
|---|---|---|---|---|---|---|
| サービス活動増減の部 | 収益 | 会費収益 | 13,109,200 | 13,024,200 | 85,000 | |
| | | 一般会費収益 | 12,981,200 | 12,909,200 | 72,000 | |
| | | 団体会費収益 | 128,000 | 115,000 | 13,000 | |
| | | 寄付金収益 | 16,962,083 | 9,254,471 | 7,707,612 | |
| | | 寄付金収益 | 16,962,083 | 9,254,471 | 7,707,612 | |
| | | 経常経費補助金収益 | 194,892,750 | 205,580,622 | △10,687,872 | |
| | | 市区町村補助金収益 | 186,252,750 | 197,041,622 | △10,788,872 | |
| | | 運営費補助金収益 | 186,252,750 | 197,041,622 | △10,788,872 | |
| | | 都道府県社協補助金収益 | 2,883,000 | 2,883,000 | | |
| | | コーディネーター補助金収益 | 2,883,000 | 2,883,000 | | |
| | | 共同募金配分金収益 | 5,757,000 | 5,656,000 | 101,000 | |
| | | 一般募金配分金収益 | 5,757,000 | 5,656,000 | 101,000 | |
| | | 受託金収益 | 3,838,000 | 3,892,000 | △54,000 | |
| | | 市区町村受託金収益 | 850,000 | 850,000 | | |
| | | 福祉フェスティバル受託金収益 | 850,000 | 850,000 | | |
| | | その他の受託金収益 | 2,988,000 | 3,042,000 | △54,000 | |
| | | 団体受託金収益 | 2,988,000 | 3,042,000 | △54,000 | |
| | | 事業収益 | 819,522 | 990,318 | △170,796 | |
| | | 参加費収益 | 79,550 | 99,600 | △20,050 | |
| | | 利用料収益 | 739,972 | 890,718 | △150,746 | |
| | | 負担金収益 | 60,000 | | 60,000 | |
| | | 負担金収益 | 60,000 | | 60,000 | |
| | | 参加負担金収益 | 60,000 | | 60,000 | |
| | | その他の収益 | 8,934,350 | 6,909,681 | 2,024,669 | |
| | | その他の収益 | 8,934,350 | 6,909,681 | 2,024,669 | |
| | | 退職手当積立基金預け金差益 | 8,934,350 | 6,909,681 | 2,024,669 | |
| | | サービス活動収益計(1) | 238,615,905 | 239,651,292 | △1,035,387 | |
| | 費用 | 人件費 | 194,846,767 | 205,808,326 | △10,961,559 | |
| | | 役員報酬 | 4,624,619 | 3,945,059 | 679,560 | |
| | | 職員給料 | 76,275,209 | 83,795,220 | △7,520,011 | |
| | | 職員賞与 | 18,220,107 | 18,905,908 | △685,801 | |
| | | 賞与引当金繰入 | 12,509,717 | 12,673,820 | △164,103 | |
| | | 非常勤職員給与 | 32,356,507 | 34,148,018 | △1,791,511 | |
| | | 退職給付費用 | 28,112,200 | 28,242,180 | △129,980 | |
| | | 法定福利費 | 22,748,408 | 24,098,121 | △1,349,713 | |
| | | 法定福利費(正規) | 16,619,906 | 17,970,551 | △1,350,645 | |
| | | 法定福利費(非正規) | 6,128,502 | 6,127,570 | 932 | |
| | | 事業費 | 3,468,374 | 3,298,192 | 170,182 | |
| | | 消耗器具備品費 | 776,966 | 569,926 | 207,040 | |
| | | 保険料 | 23,100 | 21,000 | 2,100 | |
| | | 賃借料 | 638,450 | 641,678 | △3,228 | |
| | | 諸謝金 | 453,000 | 451,000 | 2,000 | |
| | | 印刷製本費 | 207,131 | 279,105 | △71,974 | |
| | | 通信運搬費 | 46,823 | 37,629 | 9,194 | |
| | | 広報費 | 21,481 | 28,641 | △7,160 | |
| | | 業務委託費 | 1,217,650 | 1,179,904 | 37,746 | |
| | | 手数料 | 20,810 | 18,846 | 1,964 | |
| | | 租税公課 | 62,963 | 70,463 | △7,500 | |
| | | 事務費 | 35,210,314 | 29,958,776 | 5,251,538 | |
| | | 福利厚生費 | 740,512 | 493,094 | 247,418 | |
| | | 旅費交通費 | 111,600 | 111,000 | 600 | |
| | | 研修研究費 | 378,890 | 573,960 | △195,070 | |
| | | 事務消耗品費 | 6,080,972 | 1,861,474 | 4,219,498 | |
| | | 印刷製本費 | 91,830 | 141,744 | △49,914 | |
| | | 水道光熱費 | 3,389,995 | 3,047,945 | 342,050 | |
| | | 燃料費 | 1,152,210 | 826,600 | 325,610 | |
| | | 修繕費 | 706,687 | 217,404 | 489,283 | |
| | | 通信運搬費 | 1,586,063 | 1,816,043 | △229,980 | |
| | | 会議費 | 97,706 | 5,184 | 92,522 | |
| | | 広報費 | 6,496,848 | 6,443,712 | 53,136 | |
| | | 業務委託費 | 4,410,004 | 3,907,804 | 502,200 | |

| | | 勘定科目 | 当年度決算(A) | 前年度決算(B) | 増減(A)-(B) | 備考 |
|---|---|---|---|---|---|---|
| | | 手数料 | 858,527 | 806,763 | 51,764 | |
| | | 保険料 | 449,410 | 411,780 | 37,630 | |
| | | 賃借料 | 1,375,994 | 1,112,499 | 263,495 | |
| | | 租税公課 | 220,100 | 250,840 | △30,740 | |
| | | 保守料 | 2,075,436 | 2,386,692 | △311,256 | |
| | | 渉外費 | 67,400 | 60,400 | 7,000 | |
| | | 諸会費 | 4,027,600 | 4,009,600 | 18,000 | |
| | | 車輌費 | 892,530 | 1,474,238 | △581,708 | |
| | | その他の配分金事業費用 | 5,554,836 | 7,054,095 | △1,499,259 | |
| | | 指定寄附配分費用 | 5,554,836 | 7,054,095 | △1,499,259 | |
| | | 助成金費用 | 1,721,280 | 1,492,000 | 229,280 | |
| | | 助成金費用 | 1,721,280 | 1,492,000 | 229,280 | |
| | | 社会福祉活動助成金費用 | 1,721,280 | 1,492,000 | 229,280 | |
| | | 負担金費用 | 1,199,915 | 1,273,573 | △73,658 | |
| | | 負担金費用 | 1,199,915 | 1,273,573 | △73,658 | |
| | | その他の負担金費用 | 1,199,915 | 1,273,573 | △73,658 | |
| | | 基金組入額 | 77,910 | 171,688 | △93,778 | |
| | | 社会福祉事業基金組入額 | 58,320 | 145,772 | △87,452 | |
| | | ボランティア基金組入額 | 10,876 | 11,014 | △138 | |
| | | 交通遺児基金組入額 | 8,714 | 14,902 | △6,188 | |
| | | 減価償却費 | 14,502,558 | 13,677,591 | 824,967 | |
| | | 国庫補助金等特別積立金取崩額 | △13,913,282 | △12,994,923 | △918,359 | |
| | | サービス活動費用計(2) | 242,668,672 | 249,739,318 | △7,070,646 | |
| | | サービス活動増減差額(3)=(1)-(2) | △4,052,767 | △10,088,026 | 6,035,259 | |
| サービス活動外増減の部 | 収益 | 受取利息配当金収益 | 2,217,203 | 1,769,313 | 447,890 | |
| | | その他のサービス活動外収益 | 2,542,555 | 1,950,451 | 592,104 | |
| | | 雑収益 | 2,542,555 | 1,950,451 | 592,104 | |
| | | サービス活動外収益計(4) | 4,759,758 | 3,719,764 | 1,039,994 | |
| | 費用 | | | | | |
| | | サービス活動外費用計(5) | | | | |
| | | サービス活動外増減差額(6)=(4)-(5) | 4,759,758 | 3,719,764 | 1,039,994 | |
| | | 経常増減差額(7)=(3)+(6) | 706,991 | △6,368,262 | 7,075,253 | |
| 特別増減の部 | 収益 | 施設整備等補助金収益 | 36,715,500 | 8,736,400 | 27,979,100 | |
| | | 施設整備等補助金収益 | 36,715,500 | 8,736,400 | 27,979,100 | |
| | | 事業区分間繰入金収益 | 21,275,760 | 6,138,600 | 15,137,160 | |
| | | 拠点区分間繰入金収益 | 3,167,596 | 2,941,240 | 226,356 | |
| | | 特別収益計(8) | 61,158,856 | 17,816,240 | 43,342,616 | |
| | 費用 | 固定資産売却損・処分損 | 11 | 2 | 9 | |
| | | 車輌運搬具売却損・処分損 | 1 | 1 | | |
| | | 器具及び備品売却損・処分損 | 10 | 1 | 9 | |
| | | 国庫補助金等特別積立金積立額 | 36,213,300 | 8,736,400 | 27,476,900 | |
| | | 拠点区分間繰入金費用 | 5,722,797 | 5,454,076 | 268,721 | |
| | | 特別費用計(9) | 41,936,108 | 14,190,478 | 27,745,630 | |
| | | 特別増減差額(10)=(8)-(9) | 19,222,748 | 3,625,762 | 15,596,986 | |
| | | 当期活動増減差額(11)=(7)+(10) | 19,929,739 | △2,742,500 | 22,672,239 | |
| 繰越活動増減差額の部 | | 前期繰越活動増減差額(12) | △72,141,555 | △68,701,923 | △3,439,632 | |
| | | 当期末繰越活動増減差額(13)=(11)+(12) | △52,211,816 | △71,444,423 | 19,232,607 | |
| | | 基本金取崩額(14) | | | | |
| | | 基金取崩額(15) | | | | |
| | | 社会福祉事業基金取崩額 | | | | |
| | | ボランティア基金取崩額 | | | | |
| | | 交通遺児基金取崩額 | | | | |
| | | その他の積立金取崩額(16) | 1,721,280 | 1,492,000 | 229,280 | |
| | | その他の積立金取崩額 | 1,721,280 | 1,492,000 | 229,280 | |
| | | 社会福祉事業積立金取崩額 | | | | |
| | | 社会福祉活動助成積立金取崩額 | 1,721,280 | 1,492,000 | 229,280 | |
| | | 居宅サービス事業積立金取崩額 | | | | |
| | | その他の積立金積立額(17) | 26,398,600 | 2,189,132 | 24,209,468 | |
| | | 社会福祉事業積立金積立額 | 15,000,000 | | 15,000,000 | |
| | | 社会福祉活動助成積立金積立額 | 11,398,600 | 2,189,132 | 9,209,468 | |
| | | 居宅サービス積立金積立額 | | | | |
| | | その他の積立金積立額 | | | | |
| | | 次期繰越活動増減差額(18)=(13)+(14)+(15)+(16)-(17) | △76,889,136 | △72,141,555 | △4,747,581 | |

# 法人運営部門拠点区分　貸借対照表

（平成31年 3月31日現在）

（単位：円）

| 資産の部 | | | | 負債の部 | | | |
|---|---|---|---|---|---|---|---|
| 勘定科目 | 当年度末 | 前年度末 | 増減 | 勘定科目 | 当年度末 | 前年度末 | 増減 |
| 流動資産 | 56,700,738 | 57,088,563 | △387,825 | 流動負債 | 64,586,226 | 62,605,457 | 1,980,769 |
| 現金預金 | 31,862,808 | 33,746,801 | △1,883,993 | 事業未払金 | 33,583,810 | 33,183,835 | 399,975 |
| 事業未収金 | 24,837,930 | 23,341,762 | 1,496,168 | 未返還金 | 15,515,250 | 13,337,978 | 2,177,272 |
| | | | | 職員預り金 | 2,977,449 | 3,404,824 | △427,375 |
| | | | | 前受金 | | 5,000 | △5,000 |
| | | | | 賞与引当金 | 12,509,717 | 12,673,820 | △164,103 |
| 固定資産 | 1,083,011,554 | 1,039,927,913 | 43,083,641 | 固定負債 | 351,540,540 | 353,133,160 | △1,592,620 |
| 基本財産 | 316,476,295 | 303,482,180 | 12,994,115 | 退職給付引当金 | 351,540,540 | 353,133,160 | △1,592,620 |
| 建物 | 306,476,295 | 293,482,180 | 12,994,115 | 負債の部合計 | 416,126,766 | 415,738,617 | 388,149 |
| 定期預金 | 10,000,000 | 10,000,000 | | 純資産の部 | | | |
| その他の固定資産 | 766,535,259 | 736,445,733 | 30,089,526 | 基本金 | 10,000,000 | 10,000,000 | |
| 機械及び装置 | 9,000,479 | 216,125 | 8,784,354 | 第一号基本金 | 10,000,000 | 10,000,000 | |
| 車輌運搬具 | 8 | 9 | △1 | 基金 | 387,738,527 | 387,660,617 | 77,910 |
| 器具及び備品 | 421,338 | 489,075 | △67,737 | 社会福祉事業基金 | 343,748,318 | 343,689,998 | 58,320 |
| 退職手当積立基金預け金 | 272,304,420 | 275,686,740 | △3,382,320 | ボランティア基金 | 37,979,743 | 37,968,867 | 10,876 |
| 社会福祉事業基金積立資産 | 343,748,318 | 343,689,998 | 58,320 | 交通遺児基金 | 6,010,466 | 6,001,752 | 8,714 |
| ボランティア基金積立資産 | 37,979,743 | 37,968,867 | 10,876 | 国庫補助金等特別積立金 | 305,665,648 | 283,365,630 | 22,300,018 |
| 交通遺児基金積立資産 | 6,010,466 | 6,001,752 | 8,714 | その他の積立金 | 97,070,487 | 72,393,167 | 24,677,320 |
| その他の積立資産 | 97,070,487 | 72,393,167 | 24,677,320 | その他の積立金 | 97,070,487 | 72,393,167 | 24,677,320 |
| | | | | 次期繰越活動増減差額 | △76,889,136 | △72,141,555 | △4,747,581 |
| | | | | （うち当期活動増減差額） | 19,929,739 | △2,742,500 | 22,672,239 |
| | | | | 純資産の部合計 | 723,585,526 | 681,277,859 | 42,307,667 |
| 資産の部合計 | 1,139,712,292 | 1,097,016,476 | 42,695,816 | 負債及び純資産の部合計 | 1,139,712,292 | 1,097,016,476 | 42,695,816 |

別紙２

# 計算書類に対する注記（法人運営部門拠点区分）

## １．重要な会計方針

（１）有価証券の評価基準及び評価方法
・満期保有目的の債券等－償却原価法（定額法）
（２）固定資産の減価償却の方法
・有形固定資産－定額法
・無形固定資産－定額法
（３）引当金の計上基準
・退職給付引当金－職員の退職給付に備えるため、期末退職金要支給額（全国社会福祉協議会団体職員退職手当積立基金からの期末約定給付額）を計上している。
・賞与引当金　　－職員に対する賞与の支給に備えるため、支給見込額のうち当会計年度に属する額を計上している。

## ２．重要な会計方針の変更

該当なし

## ３．採用する退職給付制度

全国社会福祉団体職員退職手当積立基金制度（確定給付制度）に加入し、退職手当の額等は、当法人給与規程による。
対象となる職員数は、18名である。

## ４．拠点が作成する計算書類等とサービス区分

当拠点区分の作成する計算書類等は以下のとおりになっている。
（１）法人運営部門拠点区分の計算書類（第１号第４様式、第２号第４様式、第３号第４様式）
（２）拠点区分資金収支明細書（別紙３（⑩））
　ア　法人運営事業
　イ　福祉活動普及事業
（３）拠点区分事業活動明細書（別紙３（⑪））
　ア　法人運営事業
　イ　福祉活動普及事業

## ５．基本財産の増減の内容及び金額

基本財産の増減の内容及び金額は以下のとおりである。

（単位：円）

| 基本財産の種類 | 前期末残高 | 当期増加額 | 当期減少額 | 当期末残高 |
|---|---|---|---|---|
| 定期預金 | 10,000,000 | 0 | 0 | 10,000,000 |
| 合　計 | 10,000,000 | 0 | 0 | 10,000,000 |

## ６．基本金又は固定資産の売却若しくは処分に係る国庫補助金等特別積立金の取崩し

該当なし

## ７．担保に供している資産

該当なし

## ８．固定資産の取得価額、減価償却累計額及び当期末残高

固定資産の取得価額、減価償却累計額及び当期末残高は、以下のとおりである。

（単位：円）

| | 取得価額 | 減価償却累計額 | 当期末残高 |
|---|---|---|---|
| 建物 | 778,640,290 | 472,163,995 | 306,476,295 |
| 機械及び装置 | 10,566,600 | 1,566,121 | 9,000,479 |
| 車輌運搬具 | 17,891,825 | 17,891,817 | 8 |
| 器具及び備品 | 29,990,465 | 29,569,127 | 421,338 |
| ソフトウェア | 588,000 | 588,000 | 0 |
| 合　計 | 837,677,180 | 521,779,060 | 315,898,120 |

## 9．債権額、徴収不能引当金の当期末残高、債権の当期末残高

債権額、徴収不能引当金の当期末残高は、以下のとおりである。

（単位：円）

| | 債権額 | 徴収不能引当金の当期末残高 | 債権の当期末残高 |
|---|---|---|---|
| 事業未収金 | 24,837,930 | 0 | 24,837,930 |
| 合　計 | 24,837,930 | 0 | 24,837,930 |

## １０．満期保有目的の債券の内訳並びに帳簿価額、時価及び評価損益

満期保有目的の債券の内訳並びに帳簿価額、時価及び評価損益は以下のとおりである。

（単位：円）

| 種類及び銘柄 | 帳簿価額 | 時価 | 評価損益 |
|---|---|---|---|
| 名古屋市公募公債10年 | 119,888,460 | 123,648,000 | 3,759,540 |
| 国債（第159回）20年 | 90,677,146 | 96,714,090 | 6,036,944 |
| 国債（第164回）20年 | 76,668,630 | 79,756,600 | 3,087,970 |
| 広島高速道路債券（第13回）20年 | 100,000,000 | 102,200,000 | 2,200,000 |
| 合　計 | 387,234,236 | 402,318,690 | 15,084,454 |

## １１．重要な後発事象

該当なし

## １２．その他社会福祉法人の資金収支及び純資産増減の状況並びに資産、負債及び純資産の状態を明らかにするために必要な事項

該当なし

# 地域福祉活動推進部門拠点区分　資金収支計算書

（自 平成30年 4月 1日　至 平成31年 3月31日）　（単位:円）

| | | 勘定科目 | 予算(A) | 決算(B) | 差異(A)-(B) | 備考 |
|---|---|---|---|---|---|---|
| 事業活動による収支 | 収入 | 経常経費補助金収入 | 48,653,000 | 46,451,622 | 2,201,378 | |
| | | 市区町村補助金収入 | 12,375,000 | 12,135,300 | 239,700 | |
| | | 地域ぐるみ福祉活動補助金収入 | 9,225,000 | 9,225,000 | | |
| | | ボランティアセンター支援補助金収入 | 1,270,000 | 1,060,300 | 209,700 | |
| | | ボランティアセンター運営補助金収入 | 1,200,000 | 1,200,000 | | |
| | | ボランティア育成補助金収入 | 500,000 | 500,000 | | |
| | | ボランティアサポーター育成補助金収入 | 180,000 | 150,000 | 30,000 | |
| | | 都道府県社協補助金収入 | 9,191,000 | 8,729,000 | 462,000 | |
| | | ボランティア活動振興補助金収入 | 3,060,000 | 2,598,000 | 462,000 | |
| | | ふれあいケアネット融合型補助金収入 | 5,831,000 | 5,831,000 | | |
| | | 社会福祉法人地域公益活動推進事業助成金 | 300,000 | 300,000 | | |
| | | 共同募金配分金収入 | 27,087,000 | 25,587,322 | 1,499,678 | |
| | | 一般募金配分金収入 | 13,833,000 | 13,833,000 | | |
| | | 歳末たすけあい配分金収入 | 13,254,000 | 11,754,322 | 1,499,678 | |
| | | 受託金収入 | 2,900,000 | 2,429,398 | 470,602 | |
| | | 市区町村受託金収入 | 2,900,000 | 2,429,398 | 470,602 | |
| | | 生活支援体制整備受託金収入 | 2,900,000 | 2,429,398 | 470,602 | |
| | | 事業収入 | 46,000 | 28,700 | 17,300 | |
| | | 参加費収入 | 46,000 | 28,700 | 17,300 | |
| | | 負担金収入 | 2,605,000 | 1,459,220 | 1,145,780 | |
| | | 負担金収入 | 2,605,000 | 1,459,220 | 1,145,780 | |
| | | その他の負担金収入 | 2,605,000 | 1,459,220 | 1,145,780 | |
| | | 事業活動収入計(1) | 54,204,000 | 50,368,940 | 3,835,060 | |
| | 支出 | 人件費支出 | 3,745,000 | 3,507,082 | 237,918 | |
| | | 職員給料支出 | 1,250,000 | 1,250,000 | | |
| | | 非常勤職員給与支出 | 2,080,000 | 1,867,934 | 212,066 | |
| | | 法定福利費支出 | 415,000 | 389,148 | 25,852 | |
| | | 法定福利費支出(正規) | 100,000 | 100,000 | | |
| | | 法定福利費支出(非正規) | 315,000 | 289,148 | 25,852 | |
| | | 事業費支出 | 12,806,536 | 9,685,173 | 3,121,363 | |
| | | 消耗器具備品費支出 | 1,532,419 | 1,426,312 | 106,107 | |
| | | 保険料支出 | 3,877,880 | 2,497,176 | 1,380,704 | |
| | | 賃借料支出 | 710,368 | 689,528 | 20,840 | |
| | | 車輌費支出 | 151,233 | 132,546 | 18,687 | |
| | | 雑支出 | 206,424 | 108,479 | 97,945 | |
| | | 諸謝金 | 2,107,685 | 1,718,221 | 389,464 | |
| | | 旅費交通費支出 | 129,060 | 78,800 | 50,260 | |
| | | 印刷製本費支出 | 547,000 | 507,860 | 39,140 | |
| | | 修繕費支出 | 50,000 | 21,168 | 28,832 | |
| | | 通信運搬費支出 | 761,667 | 665,092 | 96,575 | |
| | | 広報費支出 | 210,000 | 177,450 | 32,550 | |
| | | 業務委託費支出 | 50,000 | 50,000 | | |
| | | 手数料支出 | 172,800 | 172,800 | | |
| | | 給付金支出 | 2,300,000 | 1,439,741 | 860,259 | |
| | | 事務費支出 | 1,710,464 | 1,598,787 | 111,677 | |
| | | 福利厚生費支出 | 33,344 | 19,204 | 14,140 | |
| | | 研修研究費支出 | 146,740 | 95,540 | 51,200 | |
| | | 事務消耗品費支出 | 845,380 | 827,459 | 17,921 | |
| | | 印刷製本費支出 | 44,000 | 44,000 | | |
| | | 通信運搬費支出 | 290,000 | 288,362 | 1,638 | |
| | | 保険料支出 | 14,000 | 11,670 | 2,330 | |
| | | 賃借料支出 | 246,000 | 244,216 | 1,784 | |
| | | 車輌費支出 | 91,000 | 68,336 | 22,664 | |
| | | 助成金支出 | 41,747,000 | 41,110,952 | 636,048 | |
| | | 助成金支出 | 41,747,000 | 41,110,952 | 636,048 | |
| | | 地域ぐるみ福祉活動助成金支出 | 9,225,000 | 9,225,000 | | |
| | | 地区社協支援助成金支出 | 4,917,000 | 4,916,380 | 620 | |
| | | 地域福祉活動活性化助成金支出 | 13,720,000 | 13,720,000 | | |

| | | 勘定科目 | 予算(A) | 決算(B) | 差異(A)-(B) | 備考 |
|---|---|---|---|---|---|---|
| | | ふれあいケアネット融合型助成金支出 | 3,331,000 | 3,331,000 | | |
| | | 地域福祉在宅福祉サービス助成金支出 | 10,554,000 | 9,918,572 | 635,428 | |
| | | 事業活動支出計(2) | 60,009,000 | 55,901,994 | 4,107,006 | |
| | 事業活動資金収支差額(3)=(1)-(2) | | △5,805,000 | △5,533,054 | △271,946 | |
| 施設整備等による収支 | 収入 | | | | | |
| | | 施設整備等収入計(4) | | | | |
| | 支出 | | | | | |
| | | 施設整備等支出計(5) | | | | |
| | 施設整備等資金収支差額(6)=(4)-(5) | | | | | |
| その他の活動による収支 | 収入 | 拠点区分間繰入金収入 | 5,805,000 | 5,533,054 | 271,946 | |
| | | その他の活動収入計(7) | 5,805,000 | 5,533,054 | 271,946 | |
| | 支出 | | | | | |
| | | その他の活動支出計(8) | | | | |
| | その他の活動資金収支差額(9)=(7)-(8) | | 5,805,000 | 5,533,054 | 271,946 | |
| 予備費支出(10) | | | | | | |
| 当期資金収支差額合計(11)=(3)+(6)+(9)-(10) | | | | | | |

| | | | | |
|---|---|---|---|---|
| 前期末支払資金残高(12) | | | | |
| 当期末支払資金残高(11)+(12) | | | | |

# 地域福祉活動推進部門拠点区分　事業活動計算書

（自 平成30年 4月 1日　至 平成31年 3月31日）　（単位:円）

| | | 勘定科目 | 当年度決算(A) | 前年度決算(B) | 増減(A)-(B) | 備考 |
|---|---|---|---|---|---|---|
| サービス活動増減の部 | 収益 | 経常経費補助金収益 | 46,451,622 | 46,918,080 | △466,458 | |
| | | 市区町村補助金収益 | 12,135,300 | 12,219,840 | △84,540 | |
| | | 地域ぐるみ福祉活動補助金収益 | 9,225,000 | 9,225,000 | | |
| | | ボランティアセンター支援補助金収益 | 1,060,300 | 1,114,840 | △54,540 | |
| | | ボランティアセンター運営補助金収益 | 1,200,000 | 1,200,000 | | |
| | | ボランティア育成補助金収益 | 500,000 | 500,000 | | |
| | | ボランティアサポーター育成補助金収益 | 150,000 | 180,000 | △30,000 | |
| | | 都道府県社協補助金収益 | 8,729,000 | 8,614,000 | 115,000 | |
| | | ボランティア活動振興補助金収益 | 2,598,000 | 3,049,000 | △451,000 | |
| | | ふれあいケアネット融合型補助金収益 | 5,831,000 | 5,565,000 | 266,000 | |
| | | 社会福祉法人地域公益活動推進事業助成金収益 | 300,000 | | 300,000 | |
| | | 共同募金配分金収益 | 25,587,322 | 26,084,240 | △496,918 | |
| | | 一般募金配分金収益 | 13,833,000 | 13,833,000 | | |
| | | 歳末たすけあい配分金収益 | 11,754,322 | 12,251,240 | △496,918 | |
| | | 受託金収益 | 2,429,398 | 1,206,814 | 1,222,584 | |
| | | 市区町村受託金収益 | 2,429,398 | 1,206,814 | 1,222,584 | |
| | | 生活支援体制整備受託金収益 | 2,429,398 | 1,206,814 | 1,222,584 | |
| | | 事業収益 | 28,700 | 10,200 | 18,500 | |
| | | 参加費収益 | 28,700 | 10,200 | 18,500 | |
| | | 負担金収益 | 1,459,220 | 1,475,580 | △16,360 | |
| | | 負担金収益 | 1,459,220 | 1,475,580 | △16,360 | |
| | | その他の負担金収益 | 1,459,220 | 1,475,580 | △16,360 | |
| | | サービス活動収益計(1) | 50,368,940 | 49,610,674 | 758,266 | |
| | 費用 | 人件費 | 3,456,343 | 2,562,546 | 893,797 | |
| | | 職員給料 | 1,250,000 | 1,400,000 | △150,000 | |
| | | 賞与引当金繰入 | 80,849 | 131,588 | △50,739 | |
| | | 非常勤職員給与 | 1,736,346 | 815,237 | 921,109 | |
| | | 法定福利費 | 389,148 | 215,721 | 173,427 | |
| | | 法定福利費(正規) | 100,000 | 100,000 | | |
| | | 法定福利費(非正規) | 289,148 | 115,721 | 173,427 | |
| | | 事業費 | 9,685,173 | 9,776,526 | △91,353 | |
| | | 消耗器具備品費 | 1,426,312 | 1,178,091 | 248,221 | |
| | | 保険料 | 2,497,176 | 2,546,812 | △49,636 | |
| | | 賃借料 | 689,528 | 565,398 | 124,130 | |
| | | 車輌費 | 132,546 | 167,931 | △35,385 | |
| | | 雑費 | 108,479 | 182,804 | △74,325 | |
| | | 諸謝金 | 1,718,221 | 1,681,380 | 36,841 | |
| | | 旅費交通費 | 78,800 | 100,990 | △22,190 | |
| | | 印刷製本費 | 507,860 | 303,996 | 203,864 | |
| | | 修繕費 | 21,168 | 47,190 | △26,022 | |
| | | 通信運搬費 | 665,092 | 685,988 | △20,896 | |
| | | 広報費 | 177,450 | 488,946 | △311,496 | |
| | | 業務委託費 | 50,000 | 50,000 | | |
| | | 手数料 | 172,800 | | 172,800 | |
| | | 給付金 | 1,439,741 | 1,777,000 | △337,259 | |
| | | 事務費 | 1,598,787 | 1,276,427 | 322,360 | |
| | | 福利厚生費 | 19,204 | 10,718 | 8,486 | |
| | | 研修研究費 | 95,540 | 124,040 | △28,500 | |
| | | 事務消耗品費 | 827,459 | 676,771 | 150,688 | |
| | | 印刷製本費 | 44,000 | 43,661 | 339 | |
| | | 修繕費 | | 4,650 | △4,650 | |
| | | 通信運搬費 | 288,362 | 293,872 | △5,510 | |
| | | 保険料 | 11,670 | | 11,670 | |
| | | 賃借料 | 244,216 | 34,830 | 209,386 | |
| | | 車輌費 | 68,336 | 87,885 | △19,549 | |
| | | 助成金費用 | 41,110,952 | 40,985,935 | 125,017 | |
| | | 助成金費用 | 41,110,952 | 40,985,935 | 125,017 | |
| | | 地域ぐるみ福祉活動助成金費用 | 9,225,000 | 9,225,000 | | |

| | | 勘定科目 | 当年度決算(A) | 前年度決算(B) | 増減(A)-(B) | 備考 |
|---|---|---|---|---|---|---|
| | | 地区社協支援助成金費用 | 4,916,380 | 4,898,235 | 18,145 | |
| | | 地域福祉活動活性化助成金費用 | 13,720,000 | 13,720,000 | | |
| | | ふれあいケアネット融合型助成金費用 | 3,331,000 | 3,065,000 | 266,000 | |
| | | 地域福祉在宅福祉サービス助成金費用 | 9,918,572 | 10,077,700 | △159,128 | |
| | | 減価償却費 | 492,070 | 524,925 | △32,855 | |
| | | 国庫補助金等特別積立金取崩額 | △297,594 | △327,624 | 30,030 | |
| | | サービス活動費用計(2) | 56,045,731 | 54,798,735 | 1,246,996 | |
| | サービス活動増減差額(3)=(1)-(2) | | △5,676,791 | △5,188,061 | △488,730 | |
| サービス活動外増減の部 | 収益 | | | | | |
| | | サービス活動外収益計(4) | | | | |
| | 費用 | | | | | |
| | | サービス活動外費用計(5) | | | | |
| | サービス活動外増減差額(6)=(4)-(5) | | | | | |
| 経常増減差額(7)=(3)+(6) | | | △5,676,791 | △5,188,061 | △488,730 | |
| 特別増減の部 | 収益 | 拠点区分間繰入金収益 | 5,533,054 | 5,205,852 | 327,202 | |
| | | 特別収益計(8) | 5,533,054 | 5,205,852 | 327,202 | |
| | 費用 | 固定資産売却損・処分損 | 1 | | 1 | |
| | | 車輌運搬具売却損・処分損 | 1 | | 1 | |
| | | 特別費用計(9) | 1 | | 1 | |
| | 特別増減差額(10)=(8)-(9) | | 5,533,053 | 5,205,852 | 327,201 | |
| 当期活動増減差額(11)=(7)+(10) | | | △143,738 | 17,791 | △161,529 | |
| 繰越活動増減差額の部 | 前期繰越活動増減差額(12) | | 430,682 | 412,891 | 17,791 | |
| | 当期末繰越活動増減差額(13)=(11)+(12) | | 286,944 | 430,682 | △143,738 | |
| | 基本金取崩額(14) | | | | | |
| | 基金取崩額(15) | | | | | |
| | 社会福祉事業基金取崩額 | | | | | |
| | ボランティア基金取崩額 | | | | | |
| | 交通遺児基金取崩額 | | | | | |
| | その他の積立金取崩額(16) | | | | | |
| | その他の積立金取崩額 | | | | | |
| | 社会福祉事業積立金取崩額 | | | | | |
| | 社会福祉活動助成積立金取崩額 | | | | | |
| | 居宅サービス事業積立金取崩額 | | | | | |
| | その他の積立金積立額(17) | | | | | |
| | 社会福祉事業積立金積立額 | | | | | |
| | 社会福祉活動助成積立金積立額 | | | | | |
| | 居宅サービス積立金積立額 | | | | | |
| | その他の積立金積立額 | | | | | |
| | 次期繰越活動増減差額(18)=(13)+(14)+(15)+(16)-(17) | | 286,944 | 430,682 | △143,738 | |

# 地域福祉活動推進部門拠点区分　貸借対照表

（平成31年3月31日現在）

（単位：円）

| 資産の部 | | | | 負債の部 | | | |
|---|---|---|---|---|---|---|---|
| 勘定科目 | 当年度末 | 前年度末 | 増減 | 勘定科目 | 当年度末 | 前年度末 | 増減 |
| 流動資産 | 1,304,579 | 2,754,871 | △1,450,292 | 流動負債 | 1,385,428 | 2,886,459 | △1,501,031 |
| 現金預金 | 1,304,579 | 2,754,871 | △1,450,292 | 事業未払金 | 252,177 | 290,275 | △38,098 |
| | | | | 未返還金 | 720,302 | 2,105,346 | △1,385,044 |
| | | | | 前受金 | 332,100 | 359,250 | △27,150 |
| | | | | 賞与引当金 | 80,849 | 131,588 | △50,739 |
| 固定資産 | 736,222 | 1,228,293 | △492,071 | 負債の部合計 | 1,385,428 | 2,886,459 | △1,501,031 |
| その他の固定資産 | 736,222 | 1,228,293 | △492,071 | 純資産の部 | | | |
| 車輌運搬具 | 510,878 | 923,533 | △412,655 | 国庫補助金等特別積立金 | 368,429 | 666,023 | △297,594 |
| 器具及び備品 | 2 | 2 | | 次期繰越活動増減差額 | 286,944 | 430,682 | △143,738 |
| ソフトウェア | 225,342 | 304,758 | △79,416 | （うち当期活動増減差額） | △143,738 | 17,791 | △161,529 |
| | | | | 純資産の部合計 | 655,373 | 1,096,705 | △441,332 |
| 資産の部合計 | 2,040,801 | 3,983,164 | △1,942,363 | 負債及び純資産の部合計 | 2,040,801 | 3,983,164 | △1,942,363 |

別紙２

# 計算書類に対する注記（地域福祉活動推進部門拠点区分）

## １．重要な会計方針

（１）固定資産の減価償却の方法

・有形固定資産－定額法

・無形固定資産－定額法

（２）引当金の計上基準

・賞与引当金　－職員に対する賞与の支給に備えるため、支給見込額のうち当会計年度に属する額を計上している。

## ２．重要な会計方針の変更

該当なし

## ３．採用する退職給付制度

該当なし

## ４．拠点が作成する計算書類等とサービス区分

当拠点区分の作成する計算書類等は以下のとおりになっている。

（１）地域福祉活動部門拠点区分の計算書類（第１号第４様式、第２号第４様式、第３号第４様式）

（２）拠点区分資金収支明細書（別紙３（⑩））

ア　地域福祉推進事業

イ　ボランティア活動推進事業

（３）拠点区分事業活動明細書（別紙３（⑪））

ア　地域福祉推進事業

イ　ボランティア活動推進事業

## ５．基本財産の増減の内容及び金額

該当なし

## ６．会計基準第３章第４（４）及び（６）の規定による基本金又は国庫補助金等特別積立金の取崩し

該当なし

## ７．担保に供している資産

該当なし

## ８．固定資産の取得価額、減価償却累計額及び当期末残高

固定資産の取得価額、減価償却累計額及び当期末残高は、以下のとおりである。

（単位：円）

| | 取得価額 | 減価償却累計額 | 当期末残高 |
|---|---|---|---|
| 車輌運搬具 | 2,470,984 | 1,960,106 | 510,878 |
| 器具及び備品 | 325,500 | 325,498 | 2 |
| ソフトウェア | 945,180 | 719,838 | 225,342 |
| 合　計 | 3,741,664 | 3,005,442 | 736,222 |

## ９．債権額、徴収不能引当金の当期末残高、債権の当期末残高

該当なし

## １０．満期保有目的の債券の内訳並びに帳簿価額、時価及び評価損益

該当なし

## １１．重要な後発事象

該当なし

## １２．その他社会福祉法人の資金収支及び純資産増減の状況並びに資産、負債及び純資産の状態を明らかにするために必要な事項

該当なし

第一号第四様式

# 福祉サービス利用支援部門拠点区分　資金収支計算書

（自 平成30年 4月 1日　至 平成31年 3月31日）

（単位：円）

| | | 勘定科目 | 予算(A) | 決算(B) | 差異(A)-(B) | 備考 |
|---|---|---|---|---|---|---|
| 事業活動による収支 | 収入 | 経常経費補助金収入 | 3,340,000 | 3,335,725 | 4,275 | |
| | | 市区町村補助金収入 | 3,340,000 | 3,335,725 | 4,275 | |
| | | 心配ごと相談補助金収入 | 3,340,000 | 3,335,725 | 4,275 | |
| | | 受託金収入 | 52,491,000 | 46,226,661 | 6,264,339 | |
| | | 市区町村受託金収入 | 34,950,000 | 30,327,530 | 4,622,470 | |
| | | 生活困窮者自立支援受託金収入 | 31,243,000 | 27,203,741 | 4,039,259 | |
| | | 市民後見推進受託金収入 | 3,707,000 | 3,123,789 | 583,211 | |
| | | 都道府県社協受託金収入 | 17,541,000 | 15,899,131 | 1,641,869 | |
| | | 生活福祉資金貸付受託金収入 | 7,053,000 | 6,269,201 | 783,799 | |
| | | 日常生活自立支援受託金収入 | 10,488,000 | 9,629,930 | 858,070 | |
| | | 貸付事業収入 | 1,000 | | 1,000 | |
| | | 償還金収入 | 1,000 | | 1,000 | |
| | | 事業収入 | 973,000 | 705,350 | 267,650 | |
| | | 利用料収入 | 973,000 | 705,350 | 267,650 | |
| | | 事業活動収入計(1) | 56,805,000 | 50,267,736 | 6,537,264 | |
| | 支出 | 人件費支出 | 41,675,000 | 36,811,940 | 4,863,060 | |
| | | 職員給料支出 | 18,512,000 | 17,092,207 | 1,419,793 | |
| | | 職員賞与支出 | 6,597,000 | 5,732,256 | 864,744 | |
| | | 非常勤職員給与支出 | 11,360,000 | 9,230,960 | 2,129,040 | |
| | | 法定福利費支出 | 5,206,000 | 4,756,517 | 449,483 | |
| | | 法定福利費支出(正規) | 3,880,000 | 3,538,649 | 341,351 | |
| | | 法定福利費支出(非正規) | 1,326,000 | 1,217,868 | 108,132 | |
| | | 事業費支出 | 7,137,000 | 6,766,901 | 370,099 | |
| | | 消耗器具備品費支出 | 50,000 | 49,554 | 446 | |
| | | 保険料支出 | 198,000 | 165,894 | 32,106 | |
| | | 賃借料支出 | 796,000 | 786,980 | 9,020 | |
| | | 車輌費支出 | 310,000 | 184,022 | 125,978 | |
| | | 雑支出 | 165,000 | 142,507 | 22,493 | |
| | | 諸謝金 | 925,000 | 865,612 | 59,388 | |
| | | 通信運搬費支出 | 44,000 | 41,236 | 2,764 | |
| | | 業務委託費支出 | 2,633,000 | 2,633,000 | | |
| | | 手数料支出 | 1,739,000 | 1,664,704 | 74,296 | |
| | | 租税公課支出 | 277,000 | 233,392 | 43,608 | |
| | | 事務費支出 | 6,271,000 | 4,767,901 | 1,503,099 | |
| | | 福利厚生費支出 | 141,000 | 83,058 | 57,942 | |
| | | 研修研究費支出 | 424,000 | 271,890 | 152,110 | |
| | | 事務消耗品費支出 | 1,325,000 | 821,159 | 503,841 | |
| | | 水道光熱費支出 | 320,000 | 318,382 | 1,618 | |
| | | 燃料費支出 | 237,000 | 237,000 | | |
| | | 修繕費支出 | 100,000 | 99,360 | 640 | |
| | | 通信運搬費支出 | 919,000 | 733,187 | 185,813 | |
| | | 広報費支出 | 316,000 | | 316,000 | |
| | | 賃借料支出 | 134,000 | 129,600 | 4,400 | |
| | | 租税公課支出 | 2,315,000 | 2,035,210 | 279,790 | |
| | | 雑支出 | 40,000 | 39,055 | 945 | |
| | | 事業活動支出計(2) | 55,083,000 | 48,346,742 | 6,736,258 | |
| | 事業活動資金収支差額(3)=(1)-(2) | | 1,722,000 | 1,920,994 | △198,994 | |
| 施設整備等による収支 | 収入 | | | | | |
| | | 施設整備等収入計(4) | | | | |
| | 支出 | | | | | |
| | | 施設整備等支出計(5) | | | | |
| | 施設整備等資金収支差額(6)=(4)-(5) | | | | | |

| | | 勘定科目 | 予算(A) | 決算(B) | 差異(A)-(B) | 備考 |
|---|---|---|---|---|---|---|
| その他の活動による収支 | 収入 | 拠点区分間繰入金収入 | 170,000 | 49,554 | 120,446 | |
| | | その他の活動収入計(7) | 170,000 | 49,554 | 120,446 | |
| | 支出 | 拠点区分間繰入金支出 | 1,892,000 | 1,673,926 | 218,074 | |
| | | | | | | |
| | | その他の活動支出計(8) | 1,892,000 | 1,673,926 | 218,074 | |
| | その他の活動資金収支差額(9)=(7)-(8) | | △1,722,000 | △1,624,372 | △97,628 | |
| 予備費支出(10) | | | | | | |
| 当期資金収支差額合計(11)=(3)+(6)+(9)-(10) | | | | 296,622 | △296,622 | |

| | | | | |
|---|---|---|---|---|
| 前期末支払資金残高(12) | | 72,633 | △72,633 | |
| 当期末支払資金残高(11)+(12) | | 369,255 | △369,255 | |

# 福祉サービス利用支援部門拠点区分　事業活動計算書

（自 平成30年 4月 1日　至 平成31年 3月31日）　（単位：円）

| | | 勘定科目 | 当年度決算(A) | 前年度決算(B) | 増減(A)-(B) | 備考 |
|---|---|---|---|---|---|---|
| サービス活動増減の部 | 収益 | 経常経費補助金収益 | 3,335,725 | 3,300,833 | 34,892 | |
| | | 市区町村補助金収益 | 3,335,725 | 3,300,833 | 34,892 | |
| | | 心配ごと相談補助金収益 | 3,335,725 | 3,300,833 | 34,892 | |
| | | 受託金収益 | 46,226,661 | 48,640,145 | △2,413,484 | |
| | | 市区町村受託金収益 | 30,327,530 | 31,685,045 | △1,357,515 | |
| | | 生活困窮者自立支援受託金収益 | 27,203,741 | 28,222,287 | △1,018,546 | |
| | | 市民後見推進受託金収益 | 3,123,789 | 3,462,758 | △338,969 | |
| | | 都道府県社協受託金収益 | 15,899,131 | 16,955,100 | △1,055,969 | |
| | | 生活福祉資金貸付受託金収益 | 6,269,201 | 7,046,297 | △777,096 | |
| | | 日常生活自立支援受託金収益 | 9,629,930 | 9,908,803 | △278,873 | |
| | | 事業収益 | 705,350 | 695,350 | 10,000 | |
| | | 利用料収益 | 705,350 | 695,350 | 10,000 | |
| | | サービス活動収益計(1) | 50,267,736 | 52,636,328 | △2,368,592 | |
| | 費用 | 人件費 | 36,262,914 | 39,137,032 | △2,874,118 | |
| | | 職員給料 | 17,092,207 | 16,994,486 | 97,721 | |
| | | 職員賞与 | 3,464,662 | 3,823,457 | △358,795 | |
| | | 賞与引当金繰入 | 2,245,147 | 3,364,770 | △1,119,623 | |
| | | 非常勤職員給与 | 8,704,381 | 9,864,605 | △1,160,224 | |
| | | 法定福利費 | 4,756,517 | 5,089,714 | △333,197 | |
| | | 法定福利費(正規) | 3,538,649 | 3,752,454 | △213,805 | |
| | | 法定福利費(非正規) | 1,217,868 | 1,337,260 | △119,392 | |
| | | 事業費 | 6,766,901 | 6,497,722 | 269,179 | |
| | | 消耗器具備品費 | 49,554 | 49,956 | △402 | |
| | | 保険料 | 165,894 | 158,260 | 7,634 | |
| | | 賃借料 | 786,980 | 787,190 | △210 | |
| | | 車輌費 | 184,022 | 147,666 | 36,356 | |
| | | 雑費 | 142,507 | 158,659 | △16,152 | |
| | | 諸謝金 | 865,612 | 602,600 | 263,012 | |
| | | 通信運搬費 | 41,236 | 48,814 | △7,578 | |
| | | 業務委託費 | 2,633,000 | 2,612,000 | 21,000 | |
| | | 手数料 | 1,664,704 | 1,674,076 | △9,372 | |
| | | 租税公課 | 233,392 | 258,501 | △25,109 | |
| | | 事務費 | 4,767,901 | 5,576,708 | △808,807 | |
| | | 福利厚生費 | 83,058 | 128,040 | △44,982 | |
| | | 研修研究費 | 271,890 | 203,520 | 68,370 | |
| | | 事務消耗品費 | 821,159 | 1,372,830 | △551,671 | |
| | | 水道光熱費 | 318,382 | 303,000 | 15,382 | |
| | | 燃料費 | 237,000 | 452,968 | △215,968 | |
| | | 修繕費 | 99,360 | | 99,360 | |
| | | 通信運搬費 | 733,187 | 835,390 | △102,203 | |
| | | 賃借料 | 129,600 | 129,600 | | |
| | | 租税公課 | 2,035,210 | 2,128,977 | △93,767 | |
| | | 雑費 | 39,055 | 22,383 | 16,672 | |
| | | 減価償却費 | 28,498 | 28,498 | | |
| | | 国庫補助金等特別積立金取崩額 | △28,498 | △28,498 | | |
| | | サービス活動費用計(2) | 47,797,716 | 51,211,462 | △3,413,746 | |
| | | サービス活動増減差額(3)=(1)-(2) | 2,470,020 | 1,424,866 | 1,045,154 | |
| サービス活動外増減の部 | 収益 | | | | | |
| | | サービス活動外収益計(4) | | | | |
| | 費用 | | | | | |
| | | サービス活動外費用計(5) | | | | |
| | | サービス活動外増減差額(6)=(4)-(5) | | | | |

| | | 勘定科目 | 当年度決算(A) | 前年度決算(B) | 増減(A)-(B) | 備考 |
|---|---|---|---|---|---|---|
| 経常増減差額(7)=(3)+(6) | | | 2,470,020 | 1,424,866 | 1,045,154 | |
| 特別増減の部 | 収益 | 拠点区分間繰入金収益 | 49,554 | 169,286 | △119,732 | |
| | | 特別収益計(8) | 49,554 | 169,286 | △119,732 | |
| | 費用 | 固定資産売却損・処分損 | 3 | | 3 | |
| | | 器具及び備品売却損・処分損 | 3 | | 3 | |
| | | 拠点区分間繰入金費用 | 1,673,926 | 1,712,320 | △38,394 | |
| | | 特別費用計(9) | 1,673,929 | 1,712,320 | △38,391 | |
| | 特別増減差額(10)=(8)-(9) | | △1,624,375 | △1,543,034 | △81,341 | |
| 当期活動増減差額(11)=(7)+(10) | | | 845,645 | △118,168 | 963,813 | |
| 繰越活動増減差額の部 | 前期繰越活動増減差額(12) | | △2,967,126 | △2,848,958 | △118,168 | |
| | 当期末繰越活動増減差額(13)=(11)+(12) | | △2,121,481 | △2,967,126 | 845,645 | |
| | 基本金取崩額(14) | | | | | |
| | 基金取崩額(15) | | | | | |
| | 社会福祉事業基金取崩額 | | | | | |
| | ボランティア基金取崩額 | | | | | |
| | 交通遺児基金取崩額 | | | | | |
| | その他の積立金取崩額(16) | | | | | |
| | その他の積立金取崩額 | | | | | |
| | 社会福祉事業積立金取崩額 | | | | | |
| | 社会福祉活動助成積立金取崩額 | | | | | |
| | 居宅サービス事業積立金取崩額 | | | | | |
| | その他の積立金積立額(17) | | | | | |
| | 社会福祉事業積立金積立額 | | | | | |
| | 社会福祉活動助成積立金積立額 | | | | | |
| | 居宅サービス積立金積立額 | | | | | |
| | その他の積立金積立額 | | | | | |
| | 次期繰越活動増減差額(18)=(13)+(14)+(15)+(16)-(17) | | △2,121,481 | △2,967,126 | 845,645 | |

# 福祉サービス利用支援部門拠点区分　貸借対照表

（平成31年 3月31日現在）

（単位：円）

| 資産の部 | | | | 負債の部 | | | |
|---|---|---|---|---|---|---|---|
| 勘定科目 | 当年度末 | 前年度末 | 増減 | 勘定科目 | 当年度末 | 前年度末 | 増減 |
| 流動資産 | 7,403,215 | 6,752,682 | 650,533 | 流動負債 | 9,849,704 | 10,044,819 | △195,115 |
| 現金預金 | 7,287,015 | 6,627,392 | 659,623 | 事業未払金 | 1,692,916 | 2,352,224 | △659,308 |
| 事業未収金 | 116,200 | 119,050 | △2,850 | 未返還金 | 5,338,544 | 4,327,825 | 1,010,719 |
| 仮払金 | | 6,240 | △6,240 | 職員預り金 | 2,500 | | 2,500 |
| | | | | 賞与引当金 | 2,815,744 | 3,364,770 | △549,026 |
| 固定資産 | 655,373 | 683,874 | △28,501 | 負債の部合計 | 9,849,704 | 10,044,819 | △195,115 |
| その他の固定資産 | 655,373 | 683,874 | △28,501 | 純資産の部 | | | |
| 構築物 | 330,365 | 358,863 | △28,498 | 国庫補助金等特別積立金 | 330,365 | 358,863 | △28,498 |
| 器具及び備品 | 8 | 11 | △3 | 次期繰越活動増減差額 | △2,121,481 | △2,967,126 | 845,645 |
| 長期貸付金 | 325,000 | 325,000 | | (うち当期活動増減差額) | 845,645 | △118,168 | 963,813 |
| | | | | 純資産の部合計 | △1,791,116 | △2,608,263 | 817,147 |
| 資産の部合計 | 8,058,588 | 7,436,556 | 622,032 | 負債及び純資産の部合計 | 8,058,588 | 7,436,556 | 622,032 |

別紙２

# 計算書類に対する注記(福祉サービス利用支援部門拠点区分)

## １．重要な会計方針

（１）固定資産の減価償却の方法
・有形固定資産－定額法
（２）引当金の計上基準
・退職給付引当金－職員の退職給付に備えるため、期末退職金要支給額（全国社会福祉協議会団体職員退職手当積立基金からの期末約定給付額）を計上している。
・賞与引当金　　－職員に対する賞与の支給に備えるため、支給見込額のうち当会計年度に属する額を計上している。

## ２．重要な会計方針の変更

該当なし

## ３．採用する退職給付制度

全国社会福祉団体職員退職手当積立基金制度（確定給付制度）に加入し、退職手当の額等は、当法人給与規程による。
対象となる職員数は、4名である。

## ４．拠点が作成する計算書類等とサービス区分

当拠点区分において作成する計算書類等は以下のとおりになっている。
（１）福祉サービス利用支援部門拠点区分の計算書類（第１号第４様式、第２号第４様式、第３号第４様式）
（２）拠点区分資金収支明細書（別紙３（⑩））
ア　総合相談支援事業
（３）拠点区分事業活動明細書（別紙３（⑪））
ア　総合相談支援事業

## ５．基本財産の増減の内容及び金額

該当なし

## ６．会計基準第３章第４（４）及び（６）の規定による基本金又は国庫補助金等特別積立金の取崩し

該当なし

## ７．担保に供している資産

該当なし

## ８．固定資産の取得価額、減価償却累計額及び当期末残高

固定資産の取得価額、減価償却累計額及び当期末残高は、以下のとおりである。

（単位：円）

| | 取得価額 | 減価償却累計額 | 当期末残高 |
|---|---|---|---|
| 構築物 | 425,358 | 94,993 | 330,365 |
| 器具及び備品 | 1,660,050 | 1,660,042 | 8 |
| 合　計 | 2,085,408 | 1,755,035 | 330,373 |

## ９．債権額、徴収不能引当金の当期末残高、債権の当期末残高

債権額、徴収不能引当金の当期末残高は、以下のとおりである。

（単位：円）

| | 債権額 | 徴収不能引当金の当期末残高 | 債権の当期末残高 |
|---|---|---|---|
| 事業未収金 | 116,200 | 0 | 116,200 |
| | | | |
| 合　計 | 116,200 | 0 | 116,200 |

## １０．満期保有目的の債券の内訳並びに帳簿価額、時価及び評価損益

該当なし

## １１．重要な後発事象

該当なし

## １２．その他社会福祉法人の資金収支及び純資産増減の状況並びに資産、負債及び純資産の状態を明らかにするために必要な事項

該当なし

第一号第四様式

# 在宅福祉サービス部門(社会福祉)拠点区分　資金収支計算書

( 自 平成30年 4月 1日　至 平成31年 3月31日 )

(単位:円)

| | | 勘定科目 | 予算(A) | 決算(B) | 差異(A)-(B) | 備考 |
|---|---|---|---|---|---|---|
| 事業活動による収支 | 収入 | 経常経費補助金収入 | 28,454,000 | 27,538,127 | 915,873 | |
| | | 市区町村補助金収入 | 26,077,000 | 25,163,127 | 913,873 | |
| | | いきいきクラブ補助金収入 | 8,699,000 | 8,280,512 | 418,488 | |
| | | 社会福祉センター運営補助金収入 | 17,378,000 | 16,882,615 | 495,385 | |
| | | 共同募金配分金収入 | 2,377,000 | 2,375,000 | 2,000 | |
| | | 一般募金配分金収入 | 2,363,000 | 2,363,000 | | |
| | | 歳末たすけあい配分金収入 | 14,000 | 12,000 | 2,000 | |
| | | 受託金収入 | 46,040,000 | 45,849,675 | 190,325 | |
| | | 市区町村受託金収入 | 46,040,000 | 45,849,675 | 190,325 | |
| | | デイサービス受託金収入 | 38,558,000 | 38,558,000 | | |
| | | 生きがい対応型デイ受託金収入 | 2,736,000 | 2,606,800 | 129,200 | |
| | | 在宅障害者支援受託金収入 | 4,746,000 | 4,684,875 | 61,125 | |
| | | 事業収入 | 3,093,000 | 2,567,371 | 525,629 | |
| | | 参加費収入 | 121,000 | 82,452 | 38,548 | |
| | | 利用料収入 | 2,961,000 | 2,464,500 | 496,500 | |
| | | 手数料収入 | 11,000 | 20,419 | △9,419 | |
| | | 障害福祉サービス等事業収入 | 16,315,000 | 15,736,320 | 578,680 | |
| | | 地域活動支援センターⅢ型事業収入 | 16,315,000 | 15,736,320 | 578,680 | |
| | | 市補助金収入 | 12,631,000 | 12,631,400 | △400 | |
| | | 製品売上収入 | 3,600,000 | 3,034,896 | 565,104 | |
| | | その他の収入 | 84,000 | 70,024 | 13,976 | |
| | | その他の収入 | 1,000 | 3,020 | △2,020 | |
| | | 雑収入 | 1,000 | 3,020 | △2,020 | |
| | | 雑収入 | 1,000 | 3,020 | △2,020 | |
| | | 事業活動収入計(1) | 93,903,000 | 91,694,513 | 2,208,487 | |
| | 支出 | 人件費支出 | 54,236,593 | 53,975,347 | 261,246 | |
| | | 職員給料支出 | 13,844,478 | 13,844,478 | | |
| | | 職員賞与支出 | 4,868,500 | 4,868,500 | | |
| | | 非常勤職員給与支出 | 28,944,177 | 28,785,684 | 158,493 | |
| | | 法定福利費支出 | 6,579,438 | 6,476,685 | 102,753 | |
| | | 法定福利費支出(正規) | 2,960,728 | 2,960,728 | | |
| | | 法定福利費支出(非正規) | 3,618,710 | 3,515,957 | 102,753 | |
| | | 事業費支出 | 37,936,829 | 35,521,631 | 2,415,198 | |
| | | 給食費支出 | 7,677,708 | 7,291,708 | 386,000 | |
| | | 保健衛生費支出 | 211,364 | 208,364 | 3,000 | |
| | | 教養娯楽費支出 | 401,966 | 165,543 | 236,423 | |
| | | 水道光熱費支出 | 4,375,291 | 4,177,374 | 197,917 | |
| | | 燃料費支出 | 3,042,000 | 2,546,484 | 495,516 | |
| | | 消耗器具備品費支出 | 2,554,304 | 2,047,230 | 507,074 | |
| | | 保険料支出 | 906,240 | 882,600 | 23,640 | |
| | | 賃借料支出 | 1,732,864 | 1,708,956 | 23,908 | |
| | | 教育指導費支出 | 130,000 | 28,047 | 101,953 | |
| | | 車輌費支出 | 2,688,179 | 2,645,463 | 42,716 | |
| | | 諸謝金 | 611,000 | 584,500 | 26,500 | |
| | | 印刷製本費支出 | 47,000 | 43,200 | 3,800 | |
| | | 修繕費支出 | 658,785 | 640,032 | 18,753 | |
| | | 通信運搬費支出 | 288,190 | 282,048 | 6,142 | |
| | | 業務委託費支出 | 7,552,303 | 7,463,655 | 88,648 | |
| | | 保守料支出 | 561,276 | 561,276 | | |
| | | 手数料支出 | 491,359 | 470,081 | 21,278 | |
| | | 租税公課支出 | 654,000 | 611,050 | 42,950 | |
| | | 工賃支出 | 1,733,000 | 1,685,000 | 48,000 | |
| | | 原材料費支出 | 1,620,000 | 1,479,020 | 140,980 | |
| | | 事務費支出 | 641,908 | 534,246 | 107,662 | |
| | | 福利厚生費支出 | 249,760 | 202,484 | 47,276 | |
| | | 旅費交通費支出 | 10,000 | | 10,000 | |
| | | 事務消耗品費支出 | 44,928 | 33,928 | 11,000 | |
| | | 通信運搬費支出 | 153,000 | 115,114 | 37,886 | |

| | | 勘定科目 | 予算(A) | 決算(B) | 差異(A)-(B) | 備考 |
|---|---|---|---|---|---|---|
| | | 手数料支出 | 6,000 | 4,500 | 1,500 | |
| | | 賃借料支出 | 139,320 | 139,320 | | |
| | | 租税公課支出 | 32,900 | 32,900 | | |
| | | 諸会費支出 | 6,000 | 6,000 | | |
| | | 事業活動支出計(2) | 92,815,330 | 90,031,224 | 2,784,106 | |
| | | 事業活動資金収支差額(3)=(1)-(2) | 1,087,670 | 1,663,289 | △575,619 | |
| 施設整備等による収支 | 収入 | | | | | |
| | | 施設整備等収入計(4) | | | | |
| | 支出 | 固定資産取得支出 | 400,000 | 378,000 | 22,000 | |
| | | 器具及び備品取得支出 | 400,000 | 378,000 | 22,000 | |
| | | 施設整備等支出計(5) | 400,000 | 378,000 | 22,000 | |
| | | 施設整備等資金収支差額(6)=(4)-(5) | △400,000 | △378,000 | △22,000 | |
| その他の活動による収支 | 収入 | 拠点区分間繰入金収入 | 406,000 | 140,189 | 265,811 | |
| | | その他の活動収入計(7) | 406,000 | 140,189 | 265,811 | |
| | 支出 | 拠点区分間繰入金支出 | 1,493,670 | 1,493,670 | | |
| | | その他の活動支出計(8) | 1,493,670 | 1,493,670 | | |
| | | その他の活動資金収支差額(9)=(7)-(8) | △1,087,670 | △1,353,481 | 265,811 | |
| | | 予備費支出(10) | | | | |
| | | 当期資金収支差額合計(11)=(3)+(6)+(9)-(10) | △400,000 | △68,192 | △331,808 | |

| | | | | |
|---|---|---|---|---|
| 前期末支払資金残高(12) | | 4,134,271 | △4,134,271 | |
| 当期末支払資金残高(11)+(12) | △400,000 | 4,066,079 | △4,466,079 | |

# 在宅福祉サービス部門(社会福祉)拠点区分　事業活動計算書

（自 平成30年 4月 1日　至 平成31年 3月31日）　（単位:円）

| | | 勘定科目 | 当年度決算(A) | 前年度決算(B) | 増減(A)-(B) | 備考 |
|---|---|---|---|---|---|---|
| サービス活動増減の部 | 収益 | 経常経費補助金収益 | 27,538,127 | 27,150,904 | 387,223 | |
| | | 市区町村補助金収益 | 25,163,127 | 24,872,904 | 290,223 | |
| | | いきいきクラブ補助金収益 | 8,280,512 | 8,452,724 | △172,212 | |
| | | 社会福祉センター運営補助金収益 | 16,882,615 | 16,420,180 | 462,435 | |
| | | 共同募金配分金収益 | 2,375,000 | 2,278,000 | 97,000 | |
| | | 一般募金配分金収益 | 2,363,000 | 2,264,000 | 99,000 | |
| | | 歳末たすけあい配分金収益 | 12,000 | 14,000 | △2,000 | |
| | | 受託金収益 | 45,849,675 | 44,646,697 | 1,202,978 | |
| | | 市区町村受託金収益 | 45,849,675 | 44,646,697 | 1,202,978 | |
| | | デイサービス受託金収益 | 38,558,000 | 36,429,430 | 2,128,570 | |
| | | 生きがい対応型デイ受託金収益 | 2,606,800 | 3,393,400 | △786,600 | |
| | | 在宅障害者支援受託金収益 | 4,684,875 | 4,823,867 | △138,992 | |
| | | 事業収益 | 2,567,371 | 2,844,477 | △277,106 | |
| | | 参加費収益 | 82,452 | 74,152 | 8,300 | |
| | | 利用料収益 | 2,464,500 | 2,756,900 | △292,400 | |
| | | 手数料収益 | 20,419 | 13,425 | 6,994 | |
| | | 障害福祉サービス等事業収益 | 15,736,320 | 15,951,414 | △215,094 | |
| | | 地域活動支援センターⅢ型事業収益 | 15,736,320 | 15,951,414 | △215,094 | |
| | | 市補助金収益 | 12,631,400 | 12,457,100 | 174,300 | |
| | | 製品売上収益 | 3,034,896 | 3,417,922 | △383,026 | |
| | | その他の収益 | 70,024 | 76,392 | △6,368 | |
| | | サービス活動収益計(1) | 91,691,493 | 90,593,492 | 1,098,001 | |
| | 費用 | 人件費 | 54,421,978 | 52,746,371 | 1,675,607 | |
| | | 職員給料 | 13,844,478 | 11,384,831 | 2,459,647 | |
| | | 職員賞与 | 3,206,621 | 3,213,024 | △6,403 | |
| | | 賞与引当金繰入 | 2,898,848 | 2,452,217 | 446,631 | |
| | | 非常勤職員給与 | 27,995,346 | 29,272,850 | △1,277,504 | |
| | | 法定福利費 | 6,476,685 | 6,423,449 | 53,236 | |
| | | 法定福利費(正規) | 2,960,728 | 2,645,390 | 315,338 | |
| | | 法定福利費(非正規) | 3,515,957 | 3,778,059 | △262,102 | |
| | | 事業費 | 35,521,631 | 35,619,364 | △97,733 | |
| | | 給食費 | 7,291,708 | 7,488,580 | △196,872 | |
| | | 保健衛生費 | 208,364 | 218,178 | △9,814 | |
| | | 教養娯楽費 | 165,543 | 214,163 | △48,620 | |
| | | 水道光熱費 | 4,177,374 | 4,166,091 | 11,283 | |
| | | 燃料費 | 2,546,484 | 2,356,380 | 190,104 | |
| | | 消耗器具備品費 | 2,047,230 | 1,633,834 | 413,396 | |
| | | 保険料 | 882,600 | 877,770 | 4,830 | |
| | | 賃借料 | 1,708,956 | 1,694,843 | 14,113 | |
| | | 教育指導費 | 28,047 | 47,548 | △19,501 | |
| | | 葬祭費 | | 20,000 | △20,000 | |
| | | 車輌費 | 2,645,463 | 2,244,344 | 401,119 | |
| | | 諸謝金 | 584,500 | 639,500 | △55,000 | |
| | | 印刷製本費 | 43,200 | | 43,200 | |
| | | 修繕費 | 640,032 | 957,398 | △317,366 | |
| | | 通信運搬費 | 282,048 | 294,345 | △12,297 | |
| | | 業務委託費 | 7,463,655 | 7,753,466 | △289,811 | |
| | | 保守料 | 561,276 | 527,256 | 34,020 | |
| | | 手数料 | 470,081 | 362,246 | 107,835 | |
| | | 租税公課 | 611,050 | 648,722 | △37,672 | |
| | | 工賃 | 1,685,000 | 1,656,000 | 29,000 | |
| | | 原材料費 | 1,479,020 | 1,818,700 | △339,680 | |
| | | 事務費 | 534,246 | 843,758 | △309,512 | |
| | | 福利厚生費 | 202,484 | 416,759 | △214,275 | |
| | | 職員被服費 | | 77,175 | △77,175 | |
| | | 旅費交通費 | | 1,120 | △1,120 | |
| | | 事務消耗品費 | 33,928 | 35,195 | △1,267 | |
| | | 通信運搬費 | 115,114 | 142,829 | △27,715 | |

| | | 勘定科目 | 当年度決算(A) | 前年度決算(B) | 増減(A)-(B) | 備考 |
|---|---|---|---|---|---|---|
| | | 手数料 | 4,500 | 4,700 | △200 | |
| | | 賃借料 | 139,320 | 139,980 | △660 | |
| | | 租税公課 | 32,900 | 20,000 | 12,900 | |
| | | 諸会費 | 6,000 | 6,000 | | |
| | | 減価償却費 | 4,186,681 | 4,069,442 | 117,239 | |
| | | 国庫補助金等特別積立金取崩額 | △2,331,176 | △2,331,176 | | |
| | | サービス活動費用計(2) | 92,333,360 | 90,947,759 | 1,385,601 | |
| | | サービス活動増減差額(3)=(1)-(2) | △641,867 | △354,267 | △287,600 | |
| サービス活動外増減の部 | 収益 | その他のサービス活動外収益 | 3,020 | 2,480 | 540 | |
| | | 雑収益 | 3,020 | 2,480 | 540 | |
| | | サービス活動外収益計(4) | 3,020 | 2,480 | 540 | |
| | 費用 | | | | | |
| | | サービス活動外費用計(5) | | | | |
| | | サービス活動外増減差額(6)=(4)-(5) | 3,020 | 2,480 | 540 | |
| | | 経常増減差額(7)=(3)+(6) | △638,847 | △351,787 | △287,060 | |
| 特別増減の部 | 収益 | 拠点区分間繰入金収益 | 140,189 | 78,938 | 61,251 | |
| | | 特別収益計(8) | 140,189 | 78,938 | 61,251 | |
| | 費用 | 固定資産売却損・処分損 | 7 | 1 | 6 | |
| | | 器具及び備品売却損・処分損 | 7 | 1 | 6 | |
| | | 拠点区分間繰入金費用 | 1,493,670 | 1,228,920 | 264,750 | |
| | | 特別費用計(9) | 1,493,677 | 1,228,921 | 264,756 | |
| | | 特別増減差額(10)=(8)-(9) | △1,353,488 | △1,149,983 | △203,505 | |
| | | 当期活動増減差額(11)=(7)+(10) | △1,992,335 | △1,501,770 | △490,565 | |
| 繰越活動増減差額の部 | | 前期繰越活動増減差額(12) | 56,002,896 | 57,504,666 | △1,501,770 | |
| | | 当期末繰越活動増減差額(13)=(11)+(12) | 54,010,561 | 56,002,896 | △1,992,335 | |
| | | 基本金取崩額(14) | | | | |
| | | 基金取崩額(15) | | | | |
| | | 社会福祉事業基金取崩額 | | | | |
| | | ボランティア基金取崩額 | | | | |
| | | 交通遺児基金取崩額 | | | | |
| | | その他の積立金取崩額(16) | | | | |
| | | その他の積立金取崩額 | | | | |
| | | 社会福祉事業積立金取崩額 | | | | |
| | | 社会福祉活動助成積立金取崩額 | | | | |
| | | 居宅サービス事業積立金取崩額 | | | | |
| | | その他の積立金積立額(17) | | | | |
| | | 社会福祉事業積立金積立額 | | | | |
| | | 社会福祉活動助成積立金積立額 | | | | |
| | | 居宅サービス積立金積立額 | | | | |
| | | その他の積立金積立額 | | | | |
| | | 次期繰越活動増減差額(18)=(13)+(14)+(15)+(16)-(17) | 54,010,561 | 56,002,896 | △1,992,335 | |

# 在宅福祉サービス部門(社会福祉)拠点区分　貸借対照表

（平成31年3月31日現在）

（単位：円）

| 資産の部 | | | | 負債の部 | | | |
|---|---|---|---|---|---|---|---|
| 勘定科目 | 当年度末 | 前年度末 | 増減 | 勘定科目 | 当年度末 | 前年度末 | 増減 |
| 流動資産 | 8,954,271 | 12,881,365 | △3,927,094 | 流動負債 | 7,787,040 | 11,199,311 | △3,412,271 |
| 現金預金 | 8,198,997 | 12,268,345 | △4,069,348 | 事業未払金 | 4,407,194 | 4,682,995 | △275,801 |
| 事業未収金 | 755,274 | 279,300 | 475,974 | 未返還金 | 480,998 | 4,064,099 | △3,583,101 |
| 仮払金 | | 333,720 | △333,720 | 賞与引当金 | 2,898,848 | 2,452,217 | 446,631 |
| 固定資産 | 90,495,752 | 94,304,440 | △3,808,688 | 負債の部合計 | 7,787,040 | 11,199,311 | △3,412,271 |
| 基本財産 | 79,577,608 | 82,414,408 | △2,836,800 | 純資産の部 | | | |
| 土地 | 24,575,208 | 24,575,208 | | 国庫補助金等特別積立金 | 37,652,422 | 39,983,598 | △2,331,176 |
| 建物 | 55,002,400 | 57,839,200 | △2,836,800 | 次期繰越活動増減差額 | 54,010,561 | 56,002,896 | △1,992,335 |
| その他の固定資産 | 10,918,144 | 11,890,032 | △971,888 | (うち当期活動増減差額) | △1,992,335 | △1,501,770 | △490,565 |
| 構築物 | 1 | 1 | | | | | |
| 機械及び装置 | 10,581,723 | 11,718,354 | △1,136,631 | | | | |
| 車輌運搬具 | 6 | 6 | | | | | |
| 器具及び備品 | 336,414 | 171,671 | 164,743 | 純資産の部合計 | 91,662,983 | 95,986,494 | △4,323,511 |
| 資産の部合計 | 99,450,023 | 107,185,805 | △7,735,782 | 負債及び純資産の部合計 | 99,450,023 | 107,185,805 | △7,735,782 |

別紙２

# 計算書類に対する注記(在宅福祉サービス部門(社会福祉)拠点区分)

## １．重要な会計方針

（１）固定資産の減価償却の方法
・有形固定資産－定額法
（２）引当金の計上基準
・退職給付引当金－職員の退職給付に備えるため、期末退職金要支給額（全国社会福祉協議会団体職員退職手当積立基金からの期末約定給付額）を計上している。
・賞与引当金　　－職員に対する賞与の支給に備えるため、支給見込額のうち当会計年度に属する額を計上している。

## ２．重要な会計方針の変更

該当なし

## ３．採用する退職給付制度

全国社会福祉団体職員退職手当積立基金制度（確定給付制度）に加入し、退職手当の額等は、当法人給与規程による。
対象となる職員数は、3名である。

## ４．拠点が作成する計算書類等とサービス区分

当拠点区分において作成する計算書類等は以下のとおりになっている。
（１）在宅福祉サービス部門（社会福祉事業）拠点区分の計算書類（第１号第４様式、第２号第４様式、第３号第４様式）
（２）拠点区分資金収支明細書（別紙３（⑩））
　ア　居宅介護等事業
　イ　在宅福祉推進事業
　ウ　老人福祉センター運営事業
（３）拠点区分事業活動明細書（別紙３（⑪））
　ア　居宅介護等事業
　イ　在宅福祉推進事業
　ウ　老人福祉センター運営事業

## ５．基本財産の増減の内容及び金額

該当なし

## ６．会計基準第３章第４（４）及び（６）の規定による基本金又は国庫補助金等特別積立金の取崩し

該当なし

## ７．担保に供している資産

該当なし

## ８．固定資産の取得価額、減価償却累計額及び当期末残高

固定資産の取得価額、減価償却累計額及び当期末残高は、以下のとおりである。

（単位：円）

| | 取得価額 | 減価償却累計額 | 当期末残高 |
|---|---|---|---|
| 土地 | 24,575,208 | 0 | 24,575,208 |
| 建物 | 157,600,000 | 102,597,600 | 55,002,400 |
| 構築物 | 1,000,000 | 999,999 | 1 |
| 機械及び装置 | 41,535,450 | 30,953,727 | 10,581,723 |
| 車輌運搬具 | 13,785,220 | 13,785,214 | 6 |
| 器具及び備品 | 16,442,703 | 16,106,289 | 336,414 |
| 合　計 | 254,938,581 | 164,442,829 | 90,495,752 |

## ９．債権額、徴収不能引当金の当期末残高、債権の当期末残高

債権額、徴収不能引当金の当期末残高は以下のとおりである。

（単位：円）

| | 債権額 | 徴収不能引当金の当期末残高 | 債権の当期末残高 |
|---|---|---|---|
| 事業未収金 | 755,274 | 0 | 755,274 |
| 合　計 | 755,274 | 0 | 755,274 |

## １０．満期保有目的の債券の内訳並びに帳簿価額、時価及び評価損益

該当なし

## １１．重要な後発事象

該当なし

## １２．その他社会福祉法人の資金収支及び純資産増減の状況並びに資産、負債及び純資産の状態を明らかにするために必要な事項

該当なし

第一号第四様式

# 在宅福祉サービス部門(公益)拠点区分　資金収支計算書

( 自 平成30年 4月 1日　至 平成31年 3月31日 )

(単位:円)

| | | 勘定科目 | 予算(A) | 決算(B) | 差異(A)-(B) | 備考 |
|---|---|---|---|---|---|---|
| 事業活動による収支 | 収入 | 経常経費補助金収入 | 8,159,000 | 8,399,969 | △240,969 | |
| | | 市区町村補助金収入 | 8,159,000 | 8,399,969 | △240,969 | |
| | | 高齢者移送サービス補助金収入 | 4,147,000 | 4,387,969 | △240,969 | |
| | | 高齢者いきがい工房運営補助金収入 | 4,012,000 | 4,012,000 | | |
| | | 受託金収入 | 8,044,000 | 7,869,774 | 174,226 | |
| | | 市区町村受託金収入 | 8,044,000 | 7,869,774 | 174,226 | |
| | | 高齢者移送サービス受託金収入 | 1,647,000 | 1,472,774 | 174,226 | |
| | | 高齢者いきがい工房管理受託金収入 | 6,397,000 | 6,397,000 | | |
| | | 事業収入 | 2,184,000 | 1,848,300 | 335,700 | |
| | | 利用料収入 | 2,184,000 | 1,848,300 | 335,700 | |
| | | 介護保険事業収入 | 128,381,000 | 127,883,807 | 497,193 | |
| | | 居宅介護支援介護料収入 | 1,000 | | 1,000 | |
| | | 居宅介護支援介護料収入 | 1,000 | | 1,000 | |
| | | その他の事業収入 | 128,380,000 | 127,883,807 | 496,193 | |
| | | 市受託事業収入 | 24,802,000 | 24,802,000 | | |
| | | 認定調査事務補助金事業収入 | 103,578,000 | 103,081,807 | 496,193 | |
| | | 事業活動収入計(1) | 146,768,000 | 146,001,850 | 766,150 | |
| | 支出 | 人件費支出 | 120,913,673 | 120,106,299 | 807,374 | |
| | | 職員給料支出 | 61,394,413 | 61,039,274 | 355,139 | |
| | | 職員賞与支出 | 22,392,587 | 22,392,587 | | |
| | | 非常勤職員給与支出 | 20,796,640 | 20,748,735 | 47,905 | |
| | | 法定福利費支出 | 16,330,033 | 15,925,703 | 404,330 | |
| | | 法定福利費支出(正規) | 13,406,000 | 13,374,186 | 31,814 | |
| | | 法定福利費支出(非正規) | 2,924,033 | 2,551,517 | 372,516 | |
| | | 事業費支出 | 11,801,972 | 11,637,692 | 164,280 | |
| | | 消耗器具備品費支出 | 749,226 | 749,226 | | |
| | | 保険料支出 | 446,553 | 421,573 | 24,980 | |
| | | 賃借料支出 | 3,812,550 | 3,807,170 | 5,380 | |
| | | 車輌費支出 | 2,308,643 | 2,274,708 | 33,935 | |
| | | 諸謝金 | 2,274,000 | 2,274,000 | | |
| | | 印刷製本費支出 | 13,000 | | 13,000 | |
| | | 通信運搬費支出 | 1,065,000 | 978,015 | 86,985 | |
| | | 手数料支出 | 648,000 | 648,000 | | |
| | | 租税公課支出 | 485,000 | 485,000 | | |
| | | 事務費支出 | 7,666,355 | 7,493,635 | 172,720 | |
| | | 福利厚生費支出 | 282,710 | 253,750 | 28,960 | |
| | | 職員被服費支出 | 251,834 | 246,034 | 5,800 | |
| | | 研修研究費支出 | 140,780 | 140,780 | | |
| | | 事務消耗品費支出 | 913,775 | 864,315 | 49,460 | |
| | | 水道光熱費支出 | 2,162,315 | 2,073,815 | 88,500 | |
| | | 燃料費支出 | 464,230 | 464,230 | | |
| | | 修繕費支出 | 546,452 | 546,452 | | |
| | | 通信運搬費支出 | 155,887 | 155,887 | | |
| | | 業務委託費支出 | 597,240 | 597,240 | | |
| | | 手数料支出 | 56,100 | 56,100 | | |
| | | 賃借料支出 | 17,032 | 17,032 | | |
| | | 租税公課支出 | 2,078,000 | 2,078,000 | | |
| | | 事業活動支出計(2) | 140,382,000 | 139,237,626 | 1,144,374 | |
| | 事業活動資金収支差額(3)=(1)-(2) | | 6,386,000 | 6,764,224 | △378,224 | |
| 施設整備等による収 | 収入 | | | | | |
| | | 施設整備等収入計(4) | | | | |
| | 支出 | | | | | |

| | | 勘定科目 | 予算(A) | 決算(B) | 差異(A)-(B) | 備考 |
|---|---|---|---|---|---|---|
| 支 | | 施設整備等支出計(5) | | | | |
| | 施設整備等資金収支差額(6)=(4)-(5) | | | | | |
| その他の活動による収支 | 収入 | | | | | |
| | | その他の活動収入計(7) | | | | |
| | 支出 | 事業区分間繰入金支出 | 21,385,000 | 21,275,760 | 109,240 | |
| | | その他の活動支出計(8) | 21,385,000 | 21,275,760 | 109,240 | |
| | その他の活動資金収支差額(9)=(7)-(8) | | △21,385,000 | △21,275,760 | △109,240 | |
| 予備費支出(10) | | | | | | |
| 当期資金収支差額合計(11)=(3)+(6)+(9)-(10) | | | △14,999,000 | △14,511,536 | △487,464 | |

| | | | | |
|---|---|---|---|---|
| 前期末支払資金残高(12) | | 14,851,434 | △14,851,434 | |
| 当期末支払資金残高(11)+(12) | △14,999,000 | 339,898 | △15,338,898 | |

# 在宅福祉サービス部門(公益)拠点区分　事業活動計算書

（自 平成30年 4月 1日　至 平成31年 3月31日）　（単位:円）

| | | 勘定科目 | 当年度決算(A) | 前年度決算(B) | 増減(A)-(B) | 備考 |
|---|---|---|---|---|---|---|
| サービス活動増減の部 | 収益 | 経常経費補助金収益 | 8,399,969 | 8,160,968 | 239,001 | |
| | | 市区町村補助金収益 | 8,399,969 | 8,160,968 | 239,001 | |
| | | 高齢者移送サービス補助金収益 | 4,387,969 | 4,159,020 | 228,949 | |
| | | 高齢者いきがい工房運営補助金収益 | 4,012,000 | 4,001,948 | 10,052 | |
| | | 受託金収益 | 7,869,774 | 7,874,689 | △4,915 | |
| | | 市区町村受託金収益 | 7,869,774 | 7,874,689 | △4,915 | |
| | | 高齢者移送サービス受託金収益 | 1,472,774 | 1,477,689 | △4,915 | |
| | | 高齢者いきがい工房管理受託金収益 | 6,397,000 | 6,397,000 | | |
| | | 事業収益 | 1,848,300 | 2,111,300 | △263,000 | |
| | | 利用料収益 | 1,848,300 | 2,111,300 | △263,000 | |
| | | 介護保険事業収益 | 127,883,807 | 144,298,129 | △16,414,322 | |
| | | 居宅介護支援介護料収益 | | 15,982,868 | △15,982,868 | |
| | | 居宅介護支援介護料収益 | | 15,982,868 | △15,982,868 | |
| | | その他の事業収益 | 127,883,807 | 128,315,261 | △431,454 | |
| | | 市受託事業収益 | 24,802,000 | 48,556,320 | △23,754,320 | |
| | | 認定調査事務補助金事業収益 | 103,081,807 | 79,758,941 | 23,322,866 | |
| | | サービス活動収益計(1) | 146,001,850 | 162,445,086 | △16,443,236 | |
| | 費用 | 人件費 | 120,182,591 | 127,324,901 | △7,142,310 | |
| | | 職員給料 | 61,039,274 | 60,169,155 | 870,119 | |
| | | 職員賞与 | 14,252,552 | 13,425,892 | 826,660 | |
| | | 賞与引当金繰入 | 9,237,100 | 9,160,808 | 76,292 | |
| | | 非常勤職員給与 | 19,727,962 | 27,634,370 | △7,906,408 | |
| | | 法定福利費 | 15,925,703 | 16,934,676 | △1,008,973 | |
| | | 法定福利費(正規) | 13,374,186 | 13,045,148 | 329,038 | |
| | | 法定福利費(非正規) | 2,551,517 | 3,889,528 | △1,338,011 | |
| | | 事業費 | 11,637,692 | 13,608,865 | △1,971,173 | |
| | | 消耗器具備品費 | 749,226 | 678,912 | 70,314 | |
| | | 保険料 | 421,573 | 513,946 | △92,373 | |
| | | 賃借料 | 3,807,170 | 5,456,588 | △1,649,418 | |
| | | 車輌費 | 2,274,708 | 2,910,598 | △635,890 | |
| | | 諸謝金 | 2,274,000 | 2,274,000 | | |
| | | 印刷製本費 | | 13,000 | △13,000 | |
| | | 通信運搬費 | 978,015 | 1,267,821 | △289,806 | |
| | | 手数料 | 648,000 | | 648,000 | |
| | | 租税公課 | 485,000 | 494,000 | △9,000 | |
| | | 事務費 | 7,493,635 | 9,253,166 | △1,759,531 | |
| | | 福利厚生費 | 253,750 | 415,328 | △161,578 | |
| | | 職員被服費 | 246,034 | 212,693 | 33,341 | |
| | | 研修研究費 | 140,780 | 24,630 | 116,150 | |
| | | 事務消耗品費 | 864,315 | 597,578 | 266,737 | |
| | | 水道光熱費 | 2,073,815 | 2,336,776 | △262,961 | |
| | | 燃料費 | 464,230 | 486,814 | △22,584 | |
| | | 修繕費 | 546,452 | 358,735 | 187,717 | |
| | | 通信運搬費 | 155,887 | 154,981 | 906 | |
| | | 業務委託費 | 597,240 | 597,240 | | |
| | | 手数料 | 56,100 | 42,791 | 13,309 | |
| | | 賃借料 | 17,032 | 165,600 | △148,568 | |
| | | 租税公課 | 2,078,000 | 3,828,000 | △1,750,000 | |
| | | 諸会費 | | 32,000 | △32,000 | |
| | | 減価償却費 | 71,357 | 71,357 | | |
| | | サービス活動費用計(2) | 139,385,275 | 150,258,289 | △10,873,014 | |
| | サービス活動増減差額(3)=(1)-(2) | | 6,616,575 | 12,186,797 | △5,570,222 | |
| サービス活動 | 収益 | | | | | |

| | 勘定科目 | 当年度決算(A) | 前年度決算(B) | 増減(A)-(B) | 備考 |
|---|---|---|---|---|---|
| 外増減の部 | | | | | |
| | サービス活動外収益計(4) | | | | |
| | 費用 | | | | |
| | サービス活動外費用計(5) | | | | |
| | サービス活動外増減差額(6)=(4)-(5) | | | | |
| | 経常増減差額(7)=(3)+(6) | 6,616,575 | 12,186,797 | △5,570,222 | |
| 特別増減の部 | 収益 | | | | |
| | 特別収益計(8) | | | | |
| | 費用 固定資産売却損・処分損 | 7 | | 7 | |
| | 器具及び備品売却損・処分損 | 7 | | 7 | |
| | 事業区分間繰入金費用 | 21,275,760 | 6,138,600 | 15,137,160 | |
| | 特別費用計(9) | 21,275,767 | 6,138,600 | 15,137,167 | |
| | 特別増減差額(10)=(8)-(9) | △21,275,767 | △6,138,600 | △15,137,167 | |
| | 当期活動増減差額(11)=(7)+(10) | △14,659,192 | 6,048,197 | △20,707,389 | |
| 繰越活動増減差額の部 | 前期繰越活動増減差額(12) | 5,886,370 | △161,827 | 6,048,197 | |
| | 当期末繰越活動増減差額(13)=(11)+(12) | △8,772,822 | 5,886,370 | △14,659,192 | |
| | 基本金取崩額(14) | | | | |
| | 基金取崩額(15) | | | | |
| | 社会福祉事業基金取崩額 | | | | |
| | ボランティア基金取崩額 | | | | |
| | 交通遺児基金取崩額 | | | | |
| | その他の積立金取崩額(16) | | | | |
| | その他の積立金取崩額 | | | | |
| | 社会福祉事業積立金取崩額 | | | | |
| | 社会福祉活動助成積立金取崩額 | | | | |
| | 居宅サービス事業積立金取崩額 | | | | |
| | その他の積立金積立額(17) | | | | |
| | 社会福祉事業積立金積立額 | | | | |
| | 社会福祉活動助成積立金積立額 | | | | |
| | 居宅サービス積立金積立額 | | | | |
| | その他の積立金積立額 | | | | |
| | 次期繰越活動増減差額(18)=(13)+(14)+(15)+(16)-(17) | △8,772,822 | 5,886,370 | △14,659,192 | |

# 在宅福祉サービス部門(公益)拠点区分　貸借対照表

（平成31年 3月31日現在）

（単位：円）

| 資産の部 | | | | 負債の部 | | | |
|---|---|---|---|---|---|---|---|
| 勘定科目 | 当年度末 | 前年度末 | 増減 | 勘定科目 | 当年度末 | 前年度末 | 増減 |
| 流動資産 | 5,422,401 | 20,091,442 | △14,669,041 | 流動負債 | 14,319,603 | 14,400,816 | △81,213 |
| 現金預金 | 3,110,032 | 15,027,841 | △11,917,809 | 事業未払金 | 4,412,084 | 4,233,586 | 178,498 |
| 事業未収金 | 2,312,369 | 5,063,601 | △2,751,232 | 未返還金 | 670,419 | 1,006,422 | △336,003 |
| | | | | 賞与引当金 | 9,237,100 | 9,160,808 | 76,292 |
| 固定資産 | 124,380 | 195,744 | △71,364 | 負債の部合計 | 14,319,603 | 14,400,816 | △81,213 |
| その他の固定資産 | 124,380 | 195,744 | △71,364 | 純資産の部 | | | |
| 器具及び備品 | 124,380 | 195,744 | △71,364 | 次期繰越活動増減差額 | △8,772,822 | 5,886,370 | △14,659,192 |
| | | | | (うち当期活動増減差額) | △14,659,192 | 6,048,197 | △20,707,389 |
| | | | | 純資産の部合計 | △8,772,822 | 5,886,370 | △14,659,192 |
| 資産の部合計 | 5,546,781 | 20,287,186 | △14,740,405 | 負債及び純資産の部合計 | 5,546,781 | 20,287,186 | △14,740,405 |

別紙２

# 計算書類に対する注記(在宅福祉サービス部門(公益)拠点区分)

## １．重要な会計方針

（１）固定資産の減価償却の方法

・有形固定資産－定額法

（２）引当金の計上基準

・退職給付引当金－職員の退職給付に備えるため、期末退職金要支給額（全国社会福祉協議会団体職員退職手当積立基金からの期末約定給付額）を計上している。

・賞与引当金　　－職員に対する賞与の支給に備えるため、支給見込額のうち当会計年度に属する額を計上している。

## ２．重要な会計方針の変更

該当なし

## ３．採用する退職給付制度

全国社会福祉団体職員退職手当積立基金制度（確定給付制度）に加入し、退職手当の額等は、当法人給与規程による。
対象となる職員数は、15名である。

## ４．拠点が作成する計算書類等とサービス区分

当拠点区分において作成する計算書類等は以下のとおりになっている。

（１）在宅福祉サービス部門（公益事業）拠点区分の計算書類（第１号第４様式、第２号第４様式、第３号第４様式）

（２）拠点区分資金収支明細書（別紙３（⑩））

ア　在宅福祉推進事業

イ　指定管理運営事業

（３）拠点区分事業活動明細書（別紙３（⑪））

ア　在宅福祉推進事業

イ　指定管理運営事業

## ５．基本財産の増減の内容及び金額

該当なし

## ６．会計基準第３章第４（４）及び（６）の規定による基本金又は国庫補助金等特別積立金の取崩し

該当なし

## ７．担保に供している資産

該当なし

## ８．固定資産の取得価額、減価償却累計額及び当期末残高

固定資産の取得価額、減価償却累計額及び当期末残高は、以下のとおりである。

（単位：円）

| | 取得価額 | 減価償却累計額 | 当期末残高 |
|---|---|---|---|
| 器具及び備品 | 1,087,578 | 963,198 | 124,380 |
| 合　計 | 1,087,578 | 963,198 | 124,380 |

## ９．債権額、徴収不能引当金の当期末残高、債権の当期末残高

債権額、徴収不能引当金の当期末残高は、以下のとおりである。

（単位：円）

| | 債権額 | 徴収不能引当金の当期末残高 | 債権の当期末残高 |
|---|---|---|---|
| 事業未収金 | 2,312,369 | 0 | 2,312,369 |
| | | | |
| 合　計 | 2,312,369 | 0 | 2,312,369 |

## １０．満期保有目的の債券の内訳並びに帳簿価額、時価及び評価損益

該当なし

## １１．重要な後発事象

該当なし

## １２．その他社会福祉法人の資金収支及び純資産増減の状況並びに資産、負債及び純資産の状態を明らかにするために必要な事項

該当なし

別紙４

# 財　産　目　録

平成３１年３月３１日現在

（単位：円）

| 貸借対照表科目 | 場所・物量等 | 取得年度 | 使用目的等 | 取得価額 | 減価償却累計額 | 貸借対照表価額 |
|---|---|---|---|---|---|---|
| Ⅰ　資産の部 | | | | | | |
| １　流動資産 | | | | | | |
| 現金預金 | 北陸銀行富山南中央支店 | | 運転資金として | | | 51,763,431 |
| 事業未収金 | 会館利用団体ほか | | 会館利用料ほか | | | 28,021,773 |
| 仮払金 | | | | | | |
| 流動資産合計 | | | | 0 | 0 | 79,785,204 |
| ２　固定資産 | | | | | | |
| （１）　基本財産 | | | | | | |
| 土地 | (在宅福祉サービス部門拠点区分(社会福祉事業))<br>富山市婦中町上磯田287番地7筆<br>1,847.76㎡ | 1982年度 | 第2種社会福祉事業である、老人センターに使用している | 24,575,208 | | 24,575,208 |
| 建物 | | | | | | |
| 富山市総合社会福祉センター | (法人運営部門拠点区分)<br>富山市今泉85番　3,027㎡ | 1982年度 | 第2種社会福祉事業である、富山市総合社会福祉センター・本所として使用している | 743,167,590 | 471,505,094 | 271,662,496 |
| 老人センター | (在宅福祉サービス部門拠点区分(社会福祉事業))<br>富山市婦中町上磯田287番　809㎡ | 1982年度 | 第2種社会福祉事業である、老人センターに使用している | 157,600,000 | 102,597,600 | 55,002,400 |
| 富山市総合社会福祉センター外壁 | (法人運営部門拠点区分)<br>富山市今泉85番　3,027㎡ | 2017年度 | 第2種社会福祉事業である、富山市総合社会福祉センター・本所として使用している | 35,472,700 | 658,901 | 34,813,799 |
| 定期預金 | 富山第一銀行富山南センター支店　定期 | | 基本金 | 10,000,000 | | 10,000,000 |
| 基本財産合計 | | | | 970,815,498 | 574,761,595 | 396,053,903 |
| （２）　その他の固定資産 | | | | | | |
| 構築物 | 井戸他1点 | | 老人センター等の運営に使用している | 1,425,358 | 1,094,992 | 330,366 |
| 機械及び装置 | ボイラーろ過器他8点 | | 老人センター等の運営に使用している | 52,102,050 | 32,519,848 | 19,582,202 |
| 車輌運搬具 | ダイハツタント他14台 | | 地域福祉推進等のために使用している | 34,148,029 | 33,637,137 | 510,892 |
| 器具及び備品 | パソコン他131点 | | 地域福祉推進等のために使用している | 49,506,296 | 48,624,154 | 882,142 |
| ソフトウェア | ホームページ作成ソフト他3点 | | 地域福祉推進等のために使用している | 1,533,180 | 1,307,838 | 225,342 |
| 長期貸付金 | 婦中支所他1支所 | | 旧町村の貸付金 | | | 325,000 |
| 退職給付引当資産 | 職員41名 | | 職員の退職給付に備えるもの | | | 272,304,420 |
| 社会福祉事業基金積立資産 | 名古屋市公募公債他 | | 社会福祉事業に活用するための積立資産 | | | 343,748,318 |
| ボランティア基金積立資産 | 名古屋市公募公債他 | | ボランティア事業に活用するための積立資産 | | | 37,979,743 |
| 交通遺児基金積立資産 | 名古屋市公募公債他 | | 交通遺児に関する事業に活用するための積立資産 | | | 6,010,466 |
| 社会福祉事業積立資産 | 定期預金北國銀行富山南支店他 | | 社会福祉事業に活用するための積立資産 | | | 75,929,341 |
| 特定積立預金 | 富山第一銀行富山南センター支店 | | 社会福祉活動助成金のための積立金 | | | 21,141,146 |
| その他の固定資産合計 | | | | 138,714,913 | 117,183,969 | 778,969,378 |
| 固定資産合計 | | | | 1,109,530,411 | 691,945,564 | 1,175,023,281 |
| 資産合計 | | | | 1,109,530,411 | 691,945,564 | 1,254,808,485 |
| Ⅱ　負債の部 | | | | | | |
| １　流動負債 | | | | | | |
| 事業未払金 | 電話料金等 | | | | | 44,348,181 |
| 未返還金 | 法人運営事業補助金返還金等 | | | | | 22,725,513 |
| 職員預り金 | 社会保険料等 | | | | | 2,979,949 |
| 前受金 | 平成31年度ボランティア活動保険料 | | | | | 332,100 |
| 賞与引当金 | 職員に対する賞与の支給に備えるため | | | | | 27,542,258 |
| 流動負債合計 | | | | 0 | 0 | 97,928,001 |
| ２　固定負債 | | | | | | |
| 退職給付引当金 | 職員に対する退職給付に備えるため | | | | | 351,540,540 |
| 固定負債合計 | | | | 0 | 0 | 351,540,540 |
| 負債合計 | | | | 0 | 0 | 449,468,541 |
| 差引純資産 | | | | 1,109,530,411 | 691,945,564 | 805,339,944 |

# Ⅵ. 明細書

附属明細書

未収金・未払金・未返還金・預り金明細書

別紙3（②）

# 寄附金収益明細書

（自）平成３０年４月１日　　（至）平成３１年３月３１日

社会福祉法人名　　社会福祉法人富山市社会福祉協議会

| 寄附者の属性 | 区分 | 件数 | 寄附金額 | うち基本金組入額 | 寄附金額の拠点区分ごとの内訳 | | | | |
|---|---|---|---|---|---|---|---|---|---|
| | | | | | 法人運営部門 | | | | |
| その他 | 寄附 | 204 | 16,962,146 | 0 | 16,962,146 | | | | |
| | | | | | | | | | |
| 区分小計 | | 204 | 16,962,146 | 0 | 16,962,146 | 0 | 0 | 0 | 0 |
| 法人の役職員 | 経常 | | | | | | | | |
| 利用者本人 | | | | | | | | | |
| 利用者の家族 | | | | | | | | | |
| その他 | | | | | | | | | |
| 区分小計 | | 0 | 0 | 0 | 0 | 0 | 0 | 0 | 0 |
| | 施設 | | | | | | | | |
| 区分小計 | | 0 | 0 | 0 | 0 | 0 | 0 | 0 | 0 |
| | 償還 | | | | | | | | |
| 区分小計 | | 0 | 0 | 0 | 0 | 0 | 0 | 0 | 0 |
| | 固定 | | | | | | | | |
| 区分小計 | | 0 | 0 | 0 | 0 | 0 | 0 | 0 | 0 |
| 合計 | | 204 | 16,962,146 | 0 | 16,962,146 | 0 | 0 | 0 | 0 |

(注)

1. 寄附者の属性内容は、法人の役職員、利用者本人、利用者の家族、取引業者、その他とする。
2. 「寄附金額」欄には寄附物品を含めるものとする。「区分」欄には、(寄附金収益の場合は「寄附」)経常経費寄附金の場合は「経常」、長期運営資金借入金元金償還寄附金収益の場合は「運営」、施設整備等寄附金収益の場合は「施設」、設備資金借入金元金償還寄附金収益の場合は「償還」、固定資産受領額の場合は「固定」と、寄附金の種類がわかるように記入すること。
3. 「寄附金額」の「区分小計」欄は事業活動計算書の勘定科目の金額と一致するものとする。また、「寄附金の拠点区分ごとの内訳」の「区分小計」欄は、拠点区分事業活動計算書の勘定科目の金額と原則として一致するものとする。

別紙3（③）

# 補助金事業等収益明細書

（自）平成３０年４月１日　　（至）平成３１年３月３１日

社会福祉法人名　　社会福祉法人富山市社会福祉協議会

| 交付団体及び交付の目的 | 区分 | 交付金額 | 補助金事業に係る利用者からの収益 | 交付金額等合計 | うち国庫補助金等特別積立金積立額 | 交付金額等合計の拠点区分ごとの内訳 | | | | |
|---|---|---|---|---|---|---|---|---|---|---|
| | | | | | | 法人運営部門 | 地域福祉活動推進部門 | 福祉サービス利用支援部門 | 在宅福祉サービス部門 | 在宅福祉サービス部門 |
| 富山市/運営費補助金 | 経常経費 | 186, 252, 750 | | 186, 252, 750 | | 186, 252, 750 | | | | |
| 富山市/施設整備等補助金 | 経常経費 | 36, 715, 500 | | 36, 715, 500 | 36, 715, 500 | 36, 715, 500 | | | | |
| 富山市/地域ぐるみ福祉活動補助金 | 経常経費 | 9, 225, 000 | | 9, 225, 000 | | | 9, 225, 000 | | | |
| 富山市/ﾎﾞﾗﾝﾃｨｱｾﾝﾀｰ支援補助金 | 経常経費 | 1, 060, 300 | | 1, 060, 300 | | | 1, 060, 300 | | | |
| 富山市/ﾎﾞﾗﾝﾃｨｱｾﾝﾀｰ運営補助金 | 経常経費 | 1, 200, 000 | | 1, 200, 000 | | | 1, 200, 000 | | | |
| 富山市/ﾎﾞﾗﾝﾃｨｱ育成補助金 | 経常経費 | 500, 000 | | 500, 000 | | | 500, 000 | | | |
| 富山市/ﾎﾞﾗﾝﾃｨｱｻﾎﾟｰﾀｰ育成補助金 | 経常経費 | 150, 000 | | 150, 000 | | | 150, 000 | | | |
| 富山市/心配ごと相談補助金 | 経常経費 | 3, 335, 725 | | 3, 335, 725 | | | | 3, 335, 725 | | |
| 富山市/いきいきｸﾗﾌﾞ補助金 | 経常経費 | 8, 280, 512 | | 8, 280, 512 | | | | | 8, 280, 512 | |
| 富山市/地域活動支援ｾﾝﾀｰⅢ型補助金 | 経常経費 | 12, 631, 400 | | 12, 631, 400 | | | | | 12, 631, 400 | |
| 富山市/社会福祉ｾﾝﾀｰ運営補助金 | 経常経費 | 16, 882, 615 | 1, 778, 500 | 18, 661, 115 | | | | | 18, 661, 115 | |
| 富山市/高齢者移送サービス補助金 | 経常経費 | 4, 387, 969 | 1, 336, 800 | 5, 724, 769 | | | | | | 5, 724, 769 |
| 富山市/高齢者いきがい工房運営事業 | 経常経費 | 4, 012, 000 | 511, 500 | 4, 523, 500 | | | | | | 4, 523, 500 |
| 県社協/社会福祉法人連絡会補助金 | 経常経費 | 300, 000 | | 300, 000 | | | 300, 000 | | | |
| 県社協/ﾎﾞﾗﾝﾃｨｱ活動振興補助金 | 経常経費 | 2, 598, 000 | | 2, 598, 000 | | | 2, 598, 000 | | | |
| 県社協/ｺｰﾃﾞｨﾈｰﾀｰ設置補助金 | 経常経費 | 2, 883, 000 | | 2, 883, 000 | | 2, 883, 000 | | | | |
| 県社協/ふれあいｹｱﾈｯﾄ融合型補助金 | 経常経費 | 5, 831, 000 | | 5, 831, 000 | | | 5, 831, 000 | | | |
| 共募/一般募金配分金 | 経常経費 | 21, 953, 000 | | 21, 953, 000 | | 5, 757, 000 | 13, 720, 000 | | 2, 476, 000 | |
| 共募/歳末たすけあい配分金 | 経常経費 | 11, 766, 322 | | 11, 766, 322 | | | 11, 754, 322 | | 12, 000 | |
| 区　分　小　計 | | 329, 965, 093 | 3, 626, 800 | 333, 591, 893 | 36, 715, 500 | 231, 608, 250 | 46, 338, 622 | 3, 335, 725 | 42, 061, 027 | 10, 248, 269 |
| 富山市/認定調査事務補助金 | 介護事業 | 103, 081, 807 | | 103, 081, 807 | | | | | | 103, 081, 807 |
| | 介護事業 | | | | | | | | | |
| 区　分　小　計 | | 103, 081, 807 | | 103, 081, 807 | | 0 | 0 | 0 | 0 | 103, 081, 807 |
| | 施設 | | | | | | | | | |
| | 施設 | | | | | | | | | |
| 区　分　小　計 | | 0 | | 0 | 0 | 0 | 0 | 0 | 0 | 0 |
| 合　　計 | | 433, 046, 900 | 3, 626, 800 | 436, 673, 700 | 36, 715, 500 | 231, 608, 250 | 46, 338, 622 | 3, 335, 725 | 42, 061, 027 | 113, 330, 076 |

別紙3（④）

# 事業区分間及び拠点区分間繰入金明細書

（自）平成３０年４月１日　　（至）平成３１年３月３１日

社会福祉法人名　　社会福祉法人富山市社会福祉協議会

1）事業区分間繰入金明細書

| 事業区分名 | | 繰入金の財源（注） | 金額 | 使用目的等 |
|---|---|---|---|---|
| 繰入元 | 繰入先 | | | |
| 公益事業 | 社会福祉事業 | 前期末支払資金残高 | 15,000,000 | 社会福祉事業財政調整基金 |
| 公益事業 | 社会福祉事業 | 市補助金収入 | 6,275,760 | 介護認定調査退職金積立 |
| | | | | |
| | | | | |
| | | | | |
| | | | | |
| | | | | |
| | | | | |
| | | | | |

（注）　繰入金の財源には、介護保険収入、運用収入、前期末支払資金残高等の別を記入すること。

2）拠点区分間繰入金明細書

| 事業区分名 | | 繰入金の財源（注） | 金額 | 使用目的等 |
|---|---|---|---|---|
| 繰入元 | 繰入先 | | | |
| 法人運営部門 | 地域福祉活動推進部門 | 会費収入 | 5,380,524 | 法人運営事業から地区社協支援事業 |
| 法人運営部門 | 地域福祉活動推進部門 | 受取利息収入 | 68,676 | 基金運営事業からﾎﾞﾗﾝﾃｨｱｾﾝﾀｰ運営事業 |
| 法人運営部門 | 地域福祉活動推進部門 | 受取利息収入 | 82,090 | 基金運営事業から地域ﾘｰﾀﾞｰ研修会開催事業 |
| 法人運営部門 | 福祉サービス利用支援部門 | 会費収入 | 49,554 | 法人運営事業から緊急支援事業 |
| 法人運営部門 | 在宅福祉サービス部門 | 会費収入 | 15,321 | 法人運営事業から福祉機材貸出事業 |
| 法人運営部門 | 在宅福祉サービス部門 | 会費収入 | 1,764 | 法人運営事業からふれあいサロン普及事業 |
| 法人運営部門 | 在宅福祉サービス部門 | 受取利息収入 | 124,868 | 基金運営事業から長寿ふれあいセンター運営事業 |
| 福祉サービス利用支援部門 | 法人運営部門 | 県受託金収入 | 460,006 | 日常生活自立支援事業退職金積立 |
| 福祉サービス利用支援部門 | 法人運営部門 | 市受託金収入 | 1,213,920 | 生活困窮者自立支援事業退職金積立 |
| 在宅福祉サービス部門 | 法人運営部門 | 市受託金収入 | 1,493,670 | 通所介護（ﾃﾞｲｻｰﾋﾞｽ）事業退職金積立 |
| | | | | |
| | | | | |
| | | | | |
| | | | | |

（注）　繰入金の財源には、介護保険収入、運用収入、前期末支払資金残高等の別を記入すること。

別紙3（⑥）

# 基本金明細書

（自）平成３０年４月１日　　（至）平成３１年３月３１日

社会福祉法人名　　社会福祉法人富山市社会福祉協議会

| 区分並びに繰入及び取崩しの事由 | | 合　計 | 各拠点区分ごとの内訳 | | |
|---|---|---|---|---|---|
| | | | 法人運営部門 | | |
| 前年度末残高 | | 10,000,000 | 10,000,000 | 0 | 0 |
| | 第一号基本金 | 10,000,000 | 10,000,000 | | |
| | 第二号基本金 | | | | |
| | 第三号基本金 | | | | |
| 第一号基本金 | 当期組入額<br>計 | | | | |
| | 当期取崩額<br>計 | | | | |
| 第二号基本金 | 当期組入額<br>計 | | | | |
| | 当期取崩額<br>計 | | | | |
| 第三号基本金 | 当期組入額<br>計 | | | | |
| | 当期取崩額<br>計 | | | | |
| 当期末残高 | | 10,000,000 | 10,000,000 | | |
| | 第一号基本金 | 10,000,000 | 10,000,000 | | |
| | 第二号基本金 | | | | |
| | 第三号基本金 | | | | |

(注)

1. 「区分並びに組入れ及び取崩の事由」の欄に該当する事項がない場合には記載を省略する。
2. ①第一号基本金とは、本文11(1)に規定する基本金をいう。
   ②第二号基本金とは、本文11(2)に規定する基本金をいう。
   ③第三号基本金とは、本文11(3)に規定する基本金をいう。
3. 従前及び今回の改正において特例により第一号基本金・第二号基本金の内訳を示していない法人では、合計額のみを記載するものとする。

別紙3（⑦）

# 国庫補助金等特別積立金明細書

（自）平成３０年４月１日　　（至）平成３１年３月３１日

社会福祉法人名　社会福祉法人富山市社会福祉協議会

| 区分並びに積立て及び取崩しの事由 | | 補助金の種類 | | | 合　計 | 各拠点区分の内訳 | | | | |
|---|---|---|---|---|---|---|---|---|---|---|
| | | 国庫補助金 | 地方公共団体補助金 | その他の団体からの補助金 | | 法人運営部門 | 地域福祉活動推進部門 | 福祉サービス利用支援部門 | 社会福祉事業在宅福祉サービス部門 | 公益事業在宅福祉サービス部門 |
| 前期繰越額 | | 324, 374, 114 | | | 324, 374, 114 | 283, 365, 630 | 666, 023 | 358, 863 | 39, 983, 598 | 0 |
| 当期積立額 | 施設整備等補助金（外壁改修） | 17, 213, 700 | | | 17, 213, 700 | 17, 213, 700 | | | | |
| | 施設整備等補助金（外壁改修） | 9, 798, 000 | | | 9, 798, 000 | 9, 798, 000 | | | | |
| | 施設整備等補助金（エレベーター改修） | 8, 748, 000 | | | 8, 748, 000 | 8, 748, 000 | | | | |
| | 施設整備等補助金（電話設備主装置） | 453, 600 | | | 453, 600 | 453, 600 | | | | |
| | | | | | 0 | | | | | |
| | | | | | 0 | | | | | |
| | | | | | 0 | | | | | |
| | 当期積立額合計 | 36, 213, 300 | 0 | 0 | 36, 213, 300 | 36, 213, 300 | 0 | 0 | 0 | 0 |
| | サービス活動費用の控除項目として計上する取り崩し額 | | | | 16, 570, 550 | 13, 913, 282 | 297, 594 | 28, 498 | 2, 331, 176 | 0 |
| | 特別費用の控除項目として計上する取崩額 | | | | 0 | 0 | 0 | 0 | 0 | 0 |
| | 当期取崩額合計 | 16, 570, 550 | | | 16, 570, 550 | 13, 913, 282 | 297, 594 | 28, 498 | 2, 331, 176 | 0 |
| 当期末残高 | | 344, 016, 864 | | | 344, 016, 864 | 305, 665, 648 | 368, 429 | 330, 365 | 37, 652, 422 | 0 |

（注）サービス活動費用の控除項目として計上する取崩額には、国庫補助金等特別積立金の対象となった固定資産の減価償却相当額等の取崩額を記入し、特別費用の控除項目として計上する取崩額には、国庫補助金等特別積立金の対象となった固定資産が売却または破棄された場合の取崩額を記入する。
（本文9参照）。

別紙3（⑧）

# 基本財産及びその他の固定資産（有形・無形固定資産）の明細書

（自）平成３０年４月１日　　（至）平成３１年３月３１日

社会福祉法人名　社会福祉法人富山市社会福祉協議会
拠点区分　法人運営部門

（単位：円）

| 資産の種類及び名称 | 期首帳簿価格（A） | うち国庫補助金等の額 | 当期増加額（B） | うち国庫補助金等の額 | 当期減価償却額（C） | うち国庫補助金等の額 | 当期減少額（D） | うち国庫補助金等の額 | 期末帳簿価額（E＝A+B-C-D） | うち国庫補助金等の額 | 減価償却累計額（F） | うち国庫補助金等の額 | 期末取得原価（G＝E+F） | うち国庫補助金等の額 | 摘要 |
|---|---|---|---|---|---|---|---|---|---|---|---|---|---|---|---|
| 基本財産（有形固定資産） | | | | | | | | | | | | | | | |
| 土地 | | | | | | | | | | | | | | | |
| 建物 | 293,482,180 | 282,877,180 | 27,011,700 | 27,011,700 | 14,017,585 | 13,477,585 | 0 | 0 | 306,476,295 | 296,411,295 | 472,163,995 | 452,228,995 | 778,640,290 | 748,640,290 | |
| 基本財産合計 | 293,482,180 | 282,877,180 | 27,011,700 | 27,011,700 | 14,017,585 | 13,477,585 | 0 | 0 | 306,476,295 | 296,411,295 | 472,163,995 | 452,228,995 | 778,640,290 | 748,640,290 | 0 |
| | | | | | | | | | | | | | | | |
| その他の固定資産（有形固定資産） | | | | | | | | | | | | | | | |
| 建築物 | | | | | | | | | 0 | 0 | | | 0 | 0 | |
| 構築物 | | | | | | | | | 0 | 0 | | | 0 | 0 | |
| 機械及び装置 | 216,125 | 216,125 | 9,201,600 | 9,201,600 | 417,246 | 417,246 | 0 | 0 | 9,000,479 | 9,000,479 | 1,566,121 | 1,566,121 | 10,566,600 | 10,566,600 | |
| 車輌運搬具 | 9 | 0 | 0 | 0 | 0 | 0 | 1 | 0 | 8 | 0 | 17,891,817 | 4,904,000 | 17,891,825 | 4,904,000 | |
| 器具及び備品 | 489,075 | 272,325 | 0 | 0 | 67,727 | 18,451 | 10 | 0 | 421,338 | 253,874 | 29,569,127 | 7,529,471 | 29,990,465 | 7,783,345 | |
| 有形リース資産 | | | | | | | | | 0 | 0 | | | 0 | 0 | |
| その他の固定資産（有形固定資産）計 | 705,209 | 488,450 | 9,201,600 | 9,201,600 | 484,973 | 435,697 | 11 | 0 | 9,421,825 | 9,254,353 | 49,027,065 | 13,999,592 | 58,448,890 | 23,253,945 | |
| その他の固定資産（無形固定資産） | | | | | | | | | | | | | | | |
| ソフトウェア | 0 | 0 | 0 | 0 | 0 | 0 | 0 | 0 | 0 | 0 | 588,000 | 0 | 588,000 | 0 | |
| その他の固定資産（無形固定資産）計 | 0 | 0 | 0 | 0 | 0 | 0 | 0 | 0 | 0 | 0 | 588,000 | 0 | 588,000 | 0 | |
| その他の固定資産合計 | 705,209 | 488,450 | 9,201,600 | 9,201,600 | 484,973 | 435,697 | 11 | 0 | 9,421,825 | 9,254,353 | 49,615,065 | 13,999,592 | 59,036,890 | 23,253,945 | |
| 基本財産及びその他の固定資産計 | 294,187,389 | 283,365,630 | 36,213,300 | 36,213,300 | 14,502,558 | 13,913,282 | 11 | 0 | 315,898,120 | 305,665,648 | 521,779,060 | 466,228,587 | 837,677,180 | 771,894,235 | |
| 将来入金予定の償還補助金の額 | | | | | | | | | | | | | | | |
| 差引 | | 283,365,630 | | | | | | | | 305,665,648 | | | | | |

（注）

1. 「うち国庫補助金等の額」については、設備資金元金償還補助金がある場合には、償還補助総額を記載したうえで、国庫補助金取崩計算を行うものとする。
ただし、「将来入金予定の償還補助金の額」欄では、「期首帳簿価格」の「うち国庫補助金等の額」はマイナスを表示し、実際に補助金を受けた場合に「当期増加額」の「うち国庫補助金等の額」をプラス表示することにより、「差引」欄の「期末帳簿価額」の「うち国庫補助金等の額」が貸借対照表上の国庫補助金等特別積立残高と一致することが確認できる。

2. 「当期増加額」には減価償却控除前の増加額、「当期減少額」には当期減価償却額を控除した減少額を記載する。

別紙3（⑧）

# 基本財産及びその他の固定資産（有形・無形固定資産）の明細書

（自）平成３０年４月１日　　（至）平成３１年３月３１日

社会福祉法人名　社会福祉法人富山市社会福祉協議会
拠点区分　地域福祉活動推進部門

（単位：円）

| 資産の種類及び名称 | 期首帳簿価格（A） | | 当期増加額（B） | | 当期減価償却額（C） | | 当期減少額（D） | | 期末帳簿価額（E＝A+B-C-D） | | 減価償却累計額（F） | | 期末取得原価（G＝E+F） | | 摘要 |
|---|---|---|---|---|---|---|---|---|---|---|---|---|---|---|---|
| | | うち国庫補助金等の額 | | うち国庫補助金等の額 | | うち国庫補助金等の額 | | うち国庫補助金等の額 | | うち国庫補助金等の額 | | うち国庫補助金等の額 | | うち国庫補助金等の額 | |
| 基本財産（有形固定資産） | | | | | | | | | | | | | | | |
| 土地 | | | | | | | | | | | | | | | |
| 建物 | | | | | | | | | | | | | | | |
| 基本財産合計 | 0 | 0 | 0 | 0 | 0 | 0 | 0 | 0 | 0 | 0 | 0 | 0 | 0 | 0 | |
| | | | | | | | | | | | | | | | |
| その他の固定資産（有形固定資産） | | | | | | | | | | | | | | | |
| 建築物 | | | | | | | | | | | | | | | |
| 構築物 | | | | | | | | | | | | | | | |
| 機械及び装置 | | | | | | | | | | | | | | | |
| 車輌運搬具 | 923,533 | 666,023 | 0 | 0 | 412,654 | 297,594 | 1 | 0 | 510,878 | 368,429 | 1,960,106 | 1,413,571 | 2,470,984 | 1,782,000 | |
| 器具及び備品 | 2 | 0 | 0 | 0 | 0 | 0 | 0 | 0 | 2 | 0 | 325,498 | 325,500 | 325,500 | 325,500 | |
| 有形リース資産 | | | | | | | | | | | | | | | |
| その他の固定資産（有形固定資産）計 | 923,535 | 666,023 | 0 | 0 | 412,654 | 297,594 | 1 | 0 | 510,880 | 368,429 | 2,285,604 | 1,739,071 | 2,796,484 | 2,107,500 | |
| その他の固定資産（無形固定資産） | | | | | | | | | | | | | | | |
| ソフトウェア | 304,758 | 0 | 0 | 0 | 79,416 | 0 | 0 | 0 | 225,342 | 0 | 719,838 | 0 | 945,180 | 0 | |
| その他の固定資産（無形固定資産）計 | 304,758 | 0 | 0 | 0 | 79,416 | 0 | 0 | 0 | 225,342 | 0 | 719,838 | 0 | 945,180 | 0 | |
| その他の固定資産合計 | 1,228,293 | 666,023 | 0 | 0 | 492,070 | 297,594 | 1 | 0 | 736,222 | 368,429 | 3,005,442 | 1,739,071 | 3,741,664 | 2,107,500 | |
| 基本財産及びその他の固定資産計 | 1,228,293 | 666,023 | 0 | 0 | 492,070 | 297,594 | 1 | 0 | 736,222 | 368,429 | 3,005,442 | 1,739,071 | 3,741,664 | 2,107,500 | |
| 将来入金予定の償還補助金の額 | | | | | | | | | | | | | | | |
| 差引 | | 666,023 | | | | | | | | 368,429 | | | | | |

（注）

1. 「うち国庫補助金等の額」については、設備資金元金償還補助金がある場合には、償還補助総額を記載したうえで、国庫補助金取崩計算を行うものとする。
ただし、「将来入金予定の償還補助金の額」欄では、「期首帳簿価格」の「うち国庫補助金等の額」はマイナスを表示し、実際に補助金を受けた場合に「当期増加額」の「うち国庫補助金等の額」をプラス表示することにより、「差引」欄の「期末帳簿価額」の「うち国庫補助金等の額」が貸借対照表上の国庫補助金等特別積立残高と一致することが確認できる。

2. 「当期増加額」には減価償却控除前の増加額、「当期減少額」には当期減価償却額を控除した減少額を記載する。

別紙3（⑧）

# 基本財産及びその他の固定資産（有形・無形固定資産）の明細書

（自）平成３０年４月１日　　（至）平成３１年３月３１日

社会福祉法人名　社会福祉法人富山市社会福祉協議会
拠点区分　福祉サービス利用支援部門

（単位：円）

| 資産の種類及び名称 | 期首帳簿価格（A） | | 当期増加額（B） | | 当期減価償却額（C） | | 当期減少額（D） | | 期末帳簿価額（E＝A+B-C-D） | | 減価償却累計額（F） | | 期末取得原価（G＝E+F） | | 摘要 |
|---|---|---|---|---|---|---|---|---|---|---|---|---|---|---|---|
| | | うち国庫補助金等の額 | | うち国庫補助金等の額 | | うち国庫補助金等の額 | | うち国庫補助金等の額 | | うち国庫補助金等の額 | | うち国庫補助金等の額 | | うち国庫補助金等の額 | |
| 基本財産（有形固定資産） | | | | | | | | | | | | | | | |
| 土地 | | | | | | | | | | | | | | | |
| 建物 | | | | | | | | | | | | | | | |
| 基本財産合計 | 0 | 0 | 0 | 0 | 0 | 0 | 0 | 0 | 0 | 0 | 0 | 0 | 0 | 0 | |
| | | | | | | | | | | | | | | | |
| その他の固定資産（有形固定資産） | | | | | | | | | | | | | | | |
| 建築物 | | | | | | | | | | | | | | | |
| 構築物 | 358,863 | 358,863 | 0 | 0 | 28,498 | 28,498 | 0 | 0 | 330,365 | 330,365 | 94,993 | 94,993 | 425,358 | 425,358 | |
| 機械及び装置 | | | | | | | | | | | | | | | |
| 車輌運搬具 | | | | | | | | | | | | | | | |
| 器具及び備品 | 11 | 0 | 0 | 0 | 0 | 0 | 3 | 0 | 8 | 0 | 1,660,042 | 1,484,700 | 1,660,050 | 1,484,700 | |
| 有形リース資産 | | | | | | | | | | | | | | | |
| その他の固定資産（有形固定資産）計 | 358,874 | 358,863 | 0 | 0 | 28,498 | 28,498 | 3 | 0 | 330,373 | 330,365 | 1,755,035 | 1,579,693 | 2,085,408 | 1,910,058 | |
| その他の固定資産（無形固定資産） | | | | | | | | | | | | | | | |
| ソフトウェア | | | | | | | | | | | | | | | |
| その他の固定資産（無形固定資産）計 | 0 | 0 | 0 | 0 | 0 | 0 | 0 | 0 | 0 | 0 | 0 | 0 | 0 | 0 | |
| その他の固定資産合計 | 358,874 | 358,863 | 0 | 0 | 28,498 | 28,498 | 3 | 0 | 330,373 | 330,365 | 1,755,035 | 1,579,693 | 2,085,408 | 1,910,058 | |
| 基本財産及びその他の固定資産計 | 358,874 | 358,863 | 0 | 0 | 28,498 | 28,498 | 3 | 0 | 330,373 | 330,365 | 1,755,035 | 1,579,693 | 2,085,408 | 1,910,058 | |
| 将来入金予定の償還補助金の額 | | | | | | | | | | | | | | | |
| 差引 | | 358,863 | | | | | | | | 330,365 | | | | | |

（注）

1. 「うち国庫補助金等の額」については、設備資金元金償還補助金がある場合には、償還補助総額を記載したうえで、国庫補助金取崩計算を行うものとする。
ただし、「将来入金予定の償還補助金の額」欄では、「期首帳簿価格」の「うち国庫補助金等の額」はマイナスを表示し、実際に補助金を受けた場合に「当期増加額」の「うち国庫補助金等の額」をプラス表示することにより、「差引」欄の「期末帳簿価額」の「うち国庫補助金等の額」が貸借対照表上の国庫補助金等特別積立残高と一致することが確認できる。

2. 「当期増加額」には減価償却控除前の増加額、「当期減少額」には当期減価償却額を控除した減少額を記載する。

別紙3（⑧）

# 基本財産及びその他の固定資産（有形・無形固定資産）の明細書

（自）平成３０年４月１日　　（至）平成３１年３月３１日

社会福祉法人名　社会福祉法人富山市社会福祉協議会
拠点区分　社会福祉事業　在宅福祉サービス部門

（単位：円）

| 資産の種類及び名称 | 期首帳簿価格 (A) | | 当期増加額 (B) | | 当期減価償却額 (C) | | 当期減少額 (D) | | 期末帳簿価額 (E＝A+B-C-D) | | 減価償却累計額 (F) | | 期末取得原価 (G＝E+F) | | 摘要 |
|---|---|---|---|---|---|---|---|---|---|---|---|---|---|---|---|
| | | うち国庫補助金等の額 | | うち国庫補助金等の額 | | うち国庫補助金等の額 | | うち国庫補助金等の額 | | うち国庫補助金等の額 | | うち国庫補助金等の額 | | うち国庫補助金等の額 | |
| 基本財産（有形固定資産） | | | | | | | | | | | | | | | |
| 土地 | 24,575,208 | 0 | 0 | 0 | 0 | 0 | 0 | 0 | 24,575,208 | 0 | 0 | 0 | 24,575,208 | 0 | |
| 建物 | 57,839,200 | 28,692,060 | 0 | 0 | 2,836,800 | 1,407,240 | 0 | 0 | 55,002,400 | 27,284,820 | 102,597,600 | 50,895,180 | 157,600,000 | 78,180,000 | |
| 基本財産合計 | 82,414,408 | 28,692,060 | 0 | 0 | 2,836,800 | 1,407,240 | 0 | 0 | 79,577,608 | 27,284,820 | 102,597,600 | 50,895,180 | 182,175,208 | 78,180,000 | |
| | | | | | | | | | | | | | | | |
| その他の固定資産（有形固定資産） | | | | | | | | | | | | | | | |
| 建築物 | | | | | | | | | | | | | | | |
| 構築物 | 1 | 0 | 0 | 0 | 0 | 0 | 0 | 0 | 1 | 0 | 999,999 | 0 | 1,000,000 | 0 | |
| 機械及び装置 | 11,718,354 | 11,134,035 | 0 | 0 | 1,136,631 | 872,661 | 0 | 0 | 10,581,723 | 10,261,374 | 30,953,727 | 2,763,426 | 41,535,450 | 13,024,800 | |
| 車輌運搬具 | 6 | 0 | 0 | 0 | 0 | 0 | 0 | 0 | 6 | 0 | 13,785,214 | 960,000 | 13,785,220 | 960,000 | |
| 器具及び備品 | 171,671 | 157,503 | 378,000 | 0 | 213,250 | 51,275 | 7 | 0 | 336,414 | 106,228 | 16,106,289 | 3,787,316 | 16,442,703 | 3,893,544 | |
| 有形リース資産 | | | | | | | | | 0 | 0 | | | 0 | 0 | |
| その他の固定資産（有形固定資産）計 | 11,890,032 | 11,291,538 | 378,000 | 0 | 1,349,881 | 923,936 | 7 | 0 | 10,918,144 | 10,367,602 | 61,845,229 | 7,510,742 | 72,763,373 | 17,878,344 | |
| その他の固定資産（無形固定資産） | | | | | | | | | | | | | | | |
| ソフトウェア | 0 | 0 | 0 | 0 | 0 | 0 | 0 | 0 | 0 | 0 | 0 | 0 | 0 | 0 | |
| その他の固定資産（無形固定資産）計 | 0 | 0 | 0 | 0 | 0 | 0 | 0 | 0 | 0 | 0 | 0 | 0 | 0 | 0 | |
| その他の固定資産合計 | 11,890,032 | 11,291,538 | 378,000 | 0 | 1,349,881 | 923,936 | 7 | 0 | 10,918,144 | 10,367,602 | 61,845,229 | 7,510,742 | 72,763,373 | 17,878,344 | |
| 基本財産及びその他の固定資産計 | 94,304,440 | 39,983,598 | 378,000 | 0 | 4,186,681 | 2,331,176 | 7 | 0 | 90,495,752 | 37,652,422 | 164,442,829 | 58,405,922 | 254,938,581 | 96,058,344 | |
| 将来入金予定の償還補助金の額 | | | | | | | | | | | | | | | |
| 差引 | | 39,983,598 | | | | | | | | 37,652,422 | | | | | |

（注）

1. 「うち国庫補助金等の額」については、設備資金元金償還補助金がある場合には、償還補助総額を記載したうえで、国庫補助金取崩計算を行うものとする。
ただし、「将来入金予定の償還補助金の額」欄では、「期首帳簿価格」の「うち国庫補助金等の額」はマイナスを表示し、実際に補助金を受けた場合に「当期増加額」の「うち国庫補助金等の額」をプラス表示することにより、「差引」欄の「期末帳簿価額」の「うち国庫補助金等の額」が貸借対照表上の国庫補助金等特別積立残高と一致することが確認できる。

2. 「当期増加額」には減価償却控除前の増加額、「当期減少額」には当期減価償却額を控除した減少額を記載する。

別紙3（⑧）

# 基本財産及びその他の固定資産（有形・無形固定資産）の明細書

（自）平成３０年４月１日　　（至）平成３１年３月３１日

社会福祉法人名　社会福祉法人富山市社会福祉協議会
拠点区分　公益事業　在宅福祉サービス部門

（単位：円）

| 資産の種類及び名称 | 期首帳簿価格 (A) | | 当期増加額 (B) | | 当期減価償却額 (C) | | 当期減少額 (D) | | 期末帳簿価額 (E＝A+B-C-D) | | 減価償却累計額 (F) | | 期末取得原価 (G＝E+F) | | 摘要 |
|---|---|---|---|---|---|---|---|---|---|---|---|---|---|---|---|
| | | うち国庫補助金等の額 | | うち国庫補助金等の額 | | うち国庫補助金等の額 | | うち国庫補助金等の額 | | うち国庫補助金等の額 | | うち国庫補助金等の額 | | うち国庫補助金等の額 | |
| 基本財産（有形固定資産） | | | | | | | | | | | | | | | |
| 土地 | | | | | | | | | | | | | | | |
| 建物 | | | | | | | | | | | | | | | |
| 基本財産合計 | 0 | 0 | 0 | 0 | 0 | 0 | 0 | 0 | 0 | 0 | 0 | 0 | 0 | 0 | |
| | | | | | | | | | | | | | | | |
| その他の固定資産（有形固定資産） | | | | | | | | | | | | | | | |
| 建築物 | | | | | | | | | | | | | | | |
| 構築物 | | | | | | | | | | | | | | | |
| 機械及び装置 | | | | | | | | | | | | | | | |
| 車輌運搬具 | | | | | | | | | | | | | | | |
| 器具及び備品 | 195,744 | 0 | 0 | 0 | 71,357 | 0 | 7 | 0 | 124,380 | 0 | 963,198 | 339,938 | 1,087,578 | 339,938 | |
| 有形リース資産 | | | | | | | | | | | | | | | |
| その他の固定資産（有形固定資産）計 | 195,744 | 0 | 0 | 0 | 71,357 | 0 | 7 | 0 | 124,380 | 0 | 963,198 | 339,938 | 1,087,578 | 339,938 | |
| その他の固定資産（無形固定資産） | | | | | | | | | | | | | | | |
| ソフトウェア | | | | | | | | | | | | | | | |
| その他の固定資産（無形固定資産）計 | 0 | 0 | 0 | 0 | 0 | 0 | 0 | 0 | 0 | 0 | 0 | 0 | 0 | 0 | |
| その他の固定資産合計 | 195,744 | 0 | 0 | 0 | 71,357 | 0 | 7 | 0 | 124,380 | 0 | 963,198 | 339,938 | 1,087,578 | 339,938 | |
| 基本財産及びその他の固定資産計 | 195,744 | 0 | 0 | 0 | 71,357 | 0 | 7 | 0 | 124,380 | 0 | 963,198 | 339,938 | 1,087,578 | 339,938 | |
| 将来入金予定の償還補助金の額 | | | | | | | | | | | | | | | |
| 差引 | | | | | | | | | | | | | | | |

（注）

1. 「うち国庫補助金等の額」については、設備資金元金償還補助金がある場合には、償還補助総額を記載したうえで、国庫補助金取崩計算を行うものとする。
ただし、「将来入金予定の償還補助金の額」欄では、「期首帳簿価格」の「うち国庫補助金等の額」はマイナスを表示し、実際に補助金を受けた場合に「当期増加額」の「うち国庫補助金等の額」をプラス表示することにより、「差引」欄の「期末帳簿価額」の「うち国庫補助金等の額」が貸借対照表上の国庫補助金等特別積立残高と一致することが確認できる。

2. 「当期増加額」には減価償却控除前の増加額、「当期減少額」には当期減価償却額を控除した減少額を記載する。

別紙3（⑨）

# 引当金明細書

（自）平成３０年４月１日　　（至）平成３１年３月３１日

| | |
|---|---|
| 社会福祉法人名 | 社会福祉法人富山市社会福祉協議会 |
| 拠点区分 | 法人運営部門 |

| 科目 | 期首残高 | 当期増加額 | 当期減少額 | | 期末残高 | 摘要 |
|---|---|---|---|---|---|---|
| | | | 目的使用 | その他 | | |
| 賞与引当金 | 12,673,820 | 12,509,717 | 12,673,820 | 0 | 12,509,717 | |
| 退職給与引当金 | 353,133,160 | 28,112,200 | 29,704,820 | 0 | 351,540,540 | |
| 計 | 365,806,980 | 38,226,848 | 42,378,640 | 0 | 364,050,257 | |

（注）

1. 引当金明細書には、引当金の種類ごとに、期首残高、当期増減額、当期減少額及び期末残高の明細を記載する。
2. 目的使用以外の要因による減少については、その内容及び金額を注記する。
3. 都道府県共済会または法人独自の退職金給付制度において、職員の転職または拠点間の異動により、退職給付の支払いを伴わない退職給与引当金の増加または減少が発生した場合は、当期増減額または当期減少額（その他）の欄にカッコ書きでその金額を内数として記載するものとする。

別紙3（⑨）

# 引当金明細書

（自）平成３０年４月１日　　（至）平成３１年３月３１日

| | |
|---|---|
| 社会福祉法人名 | 社会福祉法人富山市社会福祉協議会 |
| 拠点区分 | 地域福祉推進部門 |

| 科目 | 期首残高 | 当期増加額 | 当期減少額 | | 期末残高 | 摘要 |
|---|---|---|---|---|---|---|
| | | | 目的使用 | その他 | | |
| 賞与引当金 | 131,588 | 80,849 | 131,588 | 0 | 80,849 | |
| 退職給与引当金 | 0 | 0 | 0 | 0 | 0 | |
| 計 | 131,588 | 0 | 131,588 | 0 | 80,849 | |

(注)

1. 引当金明細書には、引当金の種類ごとに、期首残高、当期増減額、当期減少額及び期末残高の明細を記載する。
2. 目的使用以外の要因による減少については、その内容及び金額を注記する。
3. 都道府県共済会または法人独自の退職金給付制度において、職員の転職または拠点間の異動により、退職給付の支払いを伴わない退職給与引当金の増加または減少が発生した場合は、当期増減額または当期減少額（その他）の欄にカッコ書きでその金額を内数として記載するものとする。

別紙3（⑨）

# 引当金明細書

（自）平成３０年４月１日　　（至）平成３１年３月３１日

| | |
|---|---|
| 社会福祉法人名 | 社会福祉法人富山市社会福祉協議会 |
| 拠点区分 | 福祉サービス利用支援部門 |

| 科目 | 期首残高 | 当期増加額 | 当期減少額 | | 期末残高 | 摘要 |
|---|---|---|---|---|---|---|
| | | | 目的使用 | その他 | | |
| 賞与引当金 | 3,364,770 | 2,815,744 | 3,364,770 | 0 | 2,815,744 | |
| 退職給与引当金 | 0 | 0 | 0 | 0 | 0 | |
| 計 | 3,364,770 | 2,815,744 | 3,364,770 | 0 | 2,815,744 | |

（注）

1. 引当金明細書には、引当金の種類ごとに、期首残高、当期増減額、当期減少額及び期末残高の明細を記載する。
2. 目的使用以外の要因による減少については、その内容及び金額を注記する。
3. 都道府県共済会または法人独自の退職金給付制度において、職員の転職または拠点間の異動により、退職給付の支払いを伴わない退職給与引当金の増加または減少が発生した場合は、当期増減額または当期減少額（その他）の欄にカッコ書きでその金額を内数として記載するものとする。

別紙3（⑨）

# 引当金明細書

（自）平成３０年４月１日　　（至）平成３１年３月３１日

| | |
|---|---|
| 社会福祉法人名 | 社会福祉法人富山市社会福祉協議会 |
| 拠点区分 | 在宅福祉サービス部門（社会福祉事業） |

| 科目 | 期首残高 | 当期増加額 | 当期減少額 | | 期末残高 | 摘要 |
|---|---|---|---|---|---|---|
| | | | 目的使用 | その他 | | |
| 賞与引当金 | 2,452,217 | 2,898,848 | 2,452,217 | 0 | 2,898,848 | |
| 退職給与引当金 | 0 | 0 | 0 | 0 | 0 | |
| 計 | 2,452,217 | 2,898,848 | 2,452,217 | 0 | 2,898,848 | |

（注）

1. 引当金明細書には、引当金の種類ごとに、期首残高、当期増減額、当期減少額及び期末残高の明細を記載する。
2. 目的使用以外の要因による減少については、その内容及び金額を注記する。
3. 都道府県共済会または法人独自の退職金給付制度において、職員の転職または拠点間の異動により、退職給付の支払いを伴わない退職給与引当金の増加または減少が発生した場合は、当期増減額または当期減少額（その他）の欄にカッコ書きでその金額を内数として記載するものとする。

別紙3（⑨）

# 引当金明細書

（自）平成３０年４月１日　　（至）平成３１年３月３１日

| | |
|---|---|
| 社会福祉法人名 | 社会福祉法人富山市社会福祉協議会 |
| 拠点区分 | 在宅福祉サービス部門（公益事業） |

| 科目 | 期首残高 | 当期増加額 | 当期減少額 | | 期末残高 | 摘要 |
|---|---|---|---|---|---|---|
| | | | 目的使用 | その他 | | |
| 賞与引当金 | 9,160,808 | 9,237,100 | 9,160,808 | 0 | 9,237,100 | |
| 退職給与引当金 | 0 | 0 | 0 | 0 | 0 | |
| 計 | 9,160,808 | 9,237,100 | 9,160,808 | 0 | 9,237,100 | |

（注）

1. 引当金明細書には、引当金の種類ごとに、期首残高、当期増減額、当期減少額及び期末残高の明細を記載する。
2. 目的使用以外の要因による減少については、その内容及び金額を注記する。
3. 都道府県共済会または法人独自の退職金給付制度において、職員の転職または拠点間の異動により、退職給付の支払いを伴わない退職給与引当金の増加または減少が発生した場合は、当期増減額または当期減少額（その他）の欄にカッコ書きでその金額を内数として記載するものとする。

# 法人運営部門拠点区分　資金収支明細書

（自 平成30年 4月 1日　至 平成31年 3月31日）　（単位:円）

| 勘定科目 | | | 法人運営事業 | 福祉活動普及事業 | 合　計 | 内部取引消去 | 拠点区分合計 |
|---|---|---|---|---|---|---|---|
| 事業活動による収支 | 収入 | 会費収入 | 13,109,200 | | 13,109,200 | | 13,109,200 |
| | | 一般会費収入 | 12,981,200 | | 12,981,200 | | 12,981,200 |
| | | 団体会費収入 | 128,000 | | 128,000 | | 128,000 |
| | | 寄附金収入 | 16,962,083 | | 16,962,083 | | 16,962,083 |
| | | 寄附金収入 | 16,962,083 | | 16,962,083 | | 16,962,083 |
| | | 経常経費補助金収入 | 189,135,750 | 5,757,000 | 194,892,750 | | 194,892,750 |
| | | 市区町村補助金収入 | 186,252,750 | | 186,252,750 | | 186,252,750 |
| | | 運営費補助金収入 | 186,252,750 | | 186,252,750 | | 186,252,750 |
| | | 都道府県社協補助金収入 | 2,883,000 | | 2,883,000 | | 2,883,000 |
| | | コーディネーター設置補助金収入 | 2,883,000 | | 2,883,000 | | 2,883,000 |
| | | 共同募金配分金収入 | | 5,757,000 | 5,757,000 | | 5,757,000 |
| | | 一般募金配分金収入 | | 5,757,000 | 5,757,000 | | 5,757,000 |
| | | 受託金収入 | 2,988,000 | 850,000 | 3,838,000 | | 3,838,000 |
| | | 市区町村受託金収入 | | 850,000 | 850,000 | | 850,000 |
| | | 福祉フェステバル受託金収入 | | 850,000 | 850,000 | | 850,000 |
| | | その他の受託金収入 | 2,988,000 | | 2,988,000 | | 2,988,000 |
| | | 団体受託金収入 | 2,988,000 | | 2,988,000 | | 2,988,000 |
| | | 事業収入 | 739,972 | 79,550 | 819,522 | | 819,522 |
| | | 参加費収入 | | 79,550 | 79,550 | | 79,550 |
| | | 利用料収入 | 739,972 | | 739,972 | | 739,972 |
| | | 負担金収入 | 60,000 | | 60,000 | | 60,000 |
| | | 負担金収入 | 60,000 | | 60,000 | | 60,000 |
| | | 参加負担金収入 | 60,000 | | 60,000 | | 60,000 |
| | | 受取利息配当金収入 | 2,148,003 | | 2,148,003 | | 2,148,003 |
| | | その他の収入 | 11,476,905 | | 11,476,905 | | 11,476,905 |
| | | 雑収入 | 11,476,905 | | 11,476,905 | | 11,476,905 |
| | | 退職手当積立基金預け金差益 | 8,934,350 | | 8,934,350 | | 8,934,350 |
| | | 雑収入 | 2,542,555 | | 2,542,555 | | 2,542,555 |
| | | 事業活動収入計(1) | 236,619,913 | 6,686,550 | 243,306,463 | | 243,306,463 |
| | 支出 | 人件費支出 | 196,603,490 | | 196,603,490 | | 196,603,490 |
| | | 役員報酬支出 | 4,624,619 | | 4,624,619 | | 4,624,619 |
| | | 職員給料支出 | 76,275,209 | | 76,275,209 | | 76,275,209 |
| | | 職員賞与支出 | 28,623,330 | | 28,623,330 | | 28,623,330 |
| | | 非常勤職員給与支出 | 34,627,104 | | 34,627,104 | | 34,627,104 |
| | | 退職給付支出 | 29,704,820 | | 29,704,820 | | 29,704,820 |
| | | 法定福利費支出 | 22,748,408 | | 22,748,408 | | 22,748,408 |
| | | 法定福利費支出(正規) | 16,619,906 | | 16,619,906 | | 16,619,906 |
| | | 法定福利費支出(非正規) | 6,128,502 | | 6,128,502 | | 6,128,502 |
| | | 事業費支出 | 263,100 | 3,205,274 | 3,468,374 | | 3,468,374 |
| | | 消耗器具備品費支出 | | 776,966 | 776,966 | | 776,966 |
| | | 保険料支出 | 2,100 | 21,000 | 23,100 | | 23,100 |
| | | 賃借料支出 | | 638,450 | 638,450 | | 638,450 |
| | | 諸謝金 | 261,000 | 192,000 | 453,000 | | 453,000 |
| | | 印刷製本費支出 | | 207,131 | 207,131 | | 207,131 |
| | | 通信運搬費支出 | | 46,823 | 46,823 | | 46,823 |

| 勘定科目 | | | 法人運営事業 | 福祉活動普及事業 | 合 計 | 内部取引消去 | 拠点区分合計 |
|---|---|---|---|---|---|---|---|
| | | 広報費支出 | | 21,481 | 21,481 | | 21,481 |
| | | 業務委託費支出 | | 1,217,650 | 1,217,650 | | 1,217,650 |
| | | 手数料支出 | | 20,810 | 20,810 | | 20,810 |
| | | 租税公課支出 | | 62,963 | 62,963 | | 62,963 |
| | | 事務費支出 | 28,694,070 | 6,516,244 | 35,210,314 | | 35,210,314 |
| | | 福利厚生費支出 | 740,512 | | 740,512 | | 740,512 |
| | | 旅費交通費支出 | 111,600 | | 111,600 | | 111,600 |
| | | 研修研究費支出 | 378,890 | | 378,890 | | 378,890 |
| | | 事務消耗品費支出 | 6,075,076 | 5,896 | 6,080,972 | | 6,080,972 |
| | | 印刷製本費支出 | 91,830 | | 91,830 | | 91,830 |
| | | 水道光熱費支出 | 3,389,995 | | 3,389,995 | | 3,389,995 |
| | | 燃料費支出 | 1,152,210 | | 1,152,210 | | 1,152,210 |
| | | 修繕費支出 | 706,687 | | 706,687 | | 706,687 |
| | | 通信運搬費支出 | 1,586,063 | | 1,586,063 | | 1,586,063 |
| | | 会議費支出 | 97,706 | | 97,706 | | 97,706 |
| | | 広報費支出 | 32,400 | 6,464,448 | 6,496,848 | | 6,496,848 |
| | | 業務委託費支出 | 4,370,004 | 40,000 | 4,410,004 | | 4,410,004 |
| | | 手数料支出 | 858,527 | | 858,527 | | 858,527 |
| | | 保険料支出 | 449,410 | | 449,410 | | 449,410 |
| | | 賃借料支出 | 1,375,994 | | 1,375,994 | | 1,375,994 |
| | | 租税公課支出 | 214,200 | 5,900 | 220,100 | | 220,100 |
| | | 保守料支出 | 2,075,436 | | 2,075,436 | | 2,075,436 |
| | | 渉外費支出 | 67,400 | | 67,400 | | 67,400 |
| | | 諸会費支出 | 4,027,600 | | 4,027,600 | | 4,027,600 |
| | | 車輌費支出 | 892,530 | | 892,530 | | 892,530 |
| | | その他の配分金事業費支出 | 5,554,836 | | 5,554,836 | | 5,554,836 |
| | | 指定寄附配分費支出 | 5,554,836 | | 5,554,836 | | 5,554,836 |
| | | 助成金支出 | | 1,721,280 | 1,721,280 | | 1,721,280 |
| | | 助成金支出 | | 1,721,280 | 1,721,280 | | 1,721,280 |
| | | 社会福祉活動助成金支出 | | 1,721,280 | 1,721,280 | | 1,721,280 |
| | | 負担金支出 | 1,199,915 | | 1,199,915 | | 1,199,915 |
| | | 負担金支出 | 1,199,915 | | 1,199,915 | | 1,199,915 |
| | | その他の負担金支出 | 1,199,915 | | 1,199,915 | | 1,199,915 |
| | | 事業活動支出計(2) | 232,315,411 | 11,442,798 | 243,758,209 | | 243,758,209 |
| | 事業活動資金収支差額(3)=(1)-(2) | | 4,304,502 | △4,756,248 | △451,746 | | △451,746 |
| 施設整備等による収支 | 収入 | 施設整備等補助金収入 | 36,715,500 | | 36,715,500 | | 36,715,500 |
| | | 施設整備等補助金収入 | 36,715,500 | | 36,715,500 | | 36,715,500 |
| | | 施設整備等収入計(4) | 36,715,500 | | 36,715,500 | | 36,715,500 |
| | 支出 | 固定資産取得支出 | 36,213,300 | | 36,213,300 | | 36,213,300 |
| | | 建物取得支出 | 36,213,300 | | 36,213,300 | | 36,213,300 |
| | | 施設整備等支出計(5) | 36,213,300 | | 36,213,300 | | 36,213,300 |
| | 施設整備等資金収支差額(6)=(4)-(5) | | 502,200 | | 502,200 | | 502,200 |
| その他の活動 | 収入 | 積立資産取崩収入 | 1,721,280 | | 1,721,280 | | 1,721,280 |
| | | その他の積立資産取崩収入 | 1,721,280 | | 1,721,280 | | 1,721,280 |
| | | 社会福祉活動助成積立資産取崩収入 | 1,721,280 | | 1,721,280 | | 1,721,280 |
| | | 事業区分間繰入金収入 | 21,275,760 | | 21,275,760 | | 21,275,760 |
| | | 拠点区分間繰入金収入 | 3,167,596 | | 3,167,596 | | 3,167,596 |
| | | サービス区分間繰入金収入 | 21,378,518 | 4,756,248 | 26,134,766 | △26,134,766 | |

| 勘定科目 | | | 法人運営事業 | 福祉活動普及事業 | 合　計 | 内部取引消去 | 拠点区分合計 |
|---|---|---|---|---|---|---|---|
| による収支 | | その他の活動による収入 | 20,770,470 | | 20,770,470 | | 20,770,470 |
| | | 退職手当積立基金預け金取崩収入 | 20,770,470 | | 20,770,470 | | 20,770,470 |
| | | その他の活動収入計(7) | 68,313,624 | 4,756,248 | 73,069,872 | △26,134,766 | 46,935,106 |
| | 支出 | 基金積立資産支出 | 8,710 | | 8,710 | | 8,710 |
| | | 交通遺児基金積立資産支出 | 8,710 | | 8,710 | | 8,710 |
| | | 積立資産支出 | 26,398,600 | | 26,398,600 | | 26,398,600 |
| | | その他の積立資産支出 | 26,398,600 | | 26,398,600 | | 26,398,600 |
| | | 社会福祉事業積立資産支出 | 15,000,000 | | 15,000,000 | | 15,000,000 |
| | | 社会福祉活動助成積立資産支出 | 11,398,600 | | 11,398,600 | | 11,398,600 |
| | | 拠点区分間繰入金支出 | 5,722,797 | | 5,722,797 | | 5,722,797 |
| | | サービス区分間繰入金支出 | 26,134,766 | | 26,134,766 | △26,134,766 | |
| | | その他の活動による支出 | 17,388,150 | | 17,388,150 | | 17,388,150 |
| | | 退職手当積立基金預け金支出 | 17,388,150 | | 17,388,150 | | 17,388,150 |
| | | その他の活動支出計(8) | 75,653,023 | | 75,653,023 | △26,134,766 | 49,518,257 |
| | その他の活動資金収支差額(9)=(7)-(8) | | △7,339,399 | 4,756,248 | △2,583,151 | | △2,583,151 |
| 予備費支出(10) | | | | | | | |
| 当期資金収支差額合計(11)=(3)+(6)+(9)-(10) | | | △2,532,697 | | △2,532,697 | | △2,532,697 |

| | | | | | |
|---|---|---|---|---|---|
| 前期末支払資金残高(12) | 7,156,926 | | 7,156,926 | | 7,156,926 |
| 当期末支払資金残高(11)+(12) | 4,624,229 | | 4,624,229 | | 4,624,229 |

# 地域福祉活動推進部門拠点区分　資金収支明細書

（自 平成30年 4月 1日　至 平成31年 3月31日）　（単位:円）

| 勘定科目 | | | 地域福祉推進事業 | ボランティア活動推進事 | 合　計 | 内部取引消去 | 拠点区分合計 |
|---|---|---|---|---|---|---|---|
| 事業活動による収支 | 収入 | 経常経費補助金収入 | 40,943,322 | 5,508,300 | 46,451,622 | | 46,451,622 |
| | | 市区町村補助金収入 | 9,225,000 | 2,910,300 | 12,135,300 | | 12,135,300 |
| | | 地域ぐるみ福祉活動補助金収入 | 9,225,000 | | 9,225,000 | | 9,225,000 |
| | | ボランティアセンター支援補助金収入 | | 1,060,300 | 1,060,300 | | 1,060,300 |
| | | ボランティアセンター運営補助金収入 | | 1,200,000 | 1,200,000 | | 1,200,000 |
| | | ボランティア育成補助金収入 | | 500,000 | 500,000 | | 500,000 |
| | | ボランティアサポーター育成補助金収入 | | 150,000 | 150,000 | | 150,000 |
| | | 都道府県社協補助金収入 | 6,131,000 | 2,598,000 | 8,729,000 | | 8,729,000 |
| | | ボランティア活動振興補助金収入 | | 2,598,000 | 2,598,000 | | 2,598,000 |
| | | ふれあいケアネット融合型補助金収入 | 5,831,000 | | 5,831,000 | | 5,831,000 |
| | | 社会福祉法人地域公益活動推進事業助成金 | 300,000 | | 300,000 | | 300,000 |
| | | 共同募金配分金収入 | 25,587,322 | | 25,587,322 | | 25,587,322 |
| | | 一般募金配分金収入 | 13,833,000 | | 13,833,000 | | 13,833,000 |
| | | 歳末たすけあい配分金収入 | 11,754,322 | | 11,754,322 | | 11,754,322 |
| | | 受託金収入 | 2,429,398 | | 2,429,398 | | 2,429,398 |
| | | 市区町村受託金収入 | 2,429,398 | | 2,429,398 | | 2,429,398 |
| | | 生活支援体制整備受託金収入 | 2,429,398 | | 2,429,398 | | 2,429,398 |
| | | 事業収入 | | 28,700 | 28,700 | | 28,700 |
| | | 参加費収入 | | 28,700 | 28,700 | | 28,700 |
| | | 負担金収入 | | 1,459,220 | 1,459,220 | | 1,459,220 |
| | | 負担金収入 | | 1,459,220 | 1,459,220 | | 1,459,220 |
| | | その他の負担金収入 | | 1,459,220 | 1,459,220 | | 1,459,220 |
| | | 事業活動収入計(1) | 43,372,720 | 6,996,220 | 50,368,940 | | 50,368,940 |
| | 支出 | 人件費支出 | 3,507,082 | | 3,507,082 | | 3,507,082 |
| | | 職員給料支出 | 1,250,000 | | 1,250,000 | | 1,250,000 |
| | | 非常勤職員給与支出 | 1,867,934 | | 1,867,934 | | 1,867,934 |
| | | 法定福利費支出 | 389,148 | | 389,148 | | 389,148 |
| | | 法定福利費支出(正規) | 100,000 | | 100,000 | | 100,000 |
| | | 法定福利費支出(非正規) | 289,148 | | 289,148 | | 289,148 |
| | | 事業費支出 | 3,981,740 | 5,703,433 | 9,685,173 | | 9,685,173 |
| | | 消耗器具備品費支出 | 730,163 | 696,149 | 1,426,312 | | 1,426,312 |
| | | 保険料支出 | 41,760 | 2,455,416 | 2,497,176 | | 2,497,176 |
| | | 賃借料支出 | 689,528 | | 689,528 | | 689,528 |
| | | 車輌費支出 | 116,233 | 16,313 | 132,546 | | 132,546 |
| | | 雑支出 | 27,637 | 80,842 | 108,479 | | 108,479 |
| | | 諸謝金 | 301,885 | 1,416,336 | 1,718,221 | | 1,718,221 |
| | | 旅費交通費支出 | 50,920 | 27,880 | 78,800 | | 78,800 |
| | | 印刷製本費支出 | 319,600 | 188,260 | 507,860 | | 507,860 |
| | | 修繕費支出 | | 21,168 | 21,168 | | 21,168 |
| | | 通信運搬費支出 | 91,473 | 573,619 | 665,092 | | 665,092 |
| | | 広報費支出 | | 177,450 | 177,450 | | 177,450 |
| | | 業務委託費支出 | | 50,000 | 50,000 | | 50,000 |
| | | 手数料支出 | 172,800 | | 172,800 | | 172,800 |
| | | 給付金支出 | 1,439,741 | | 1,439,741 | | 1,439,741 |
| | | 事務費支出 | 237,324 | 1,361,463 | 1,598,787 | | 1,598,787 |
| | | 福利厚生費支出 | 19,204 | | 19,204 | | 19,204 |

| 勘定科目 | | | 地域福祉推進事業 | ボランティア活動推進事 | 合　計 | 内部取引消去 | 拠点区分合計 |
|---|---|---|---|---|---|---|---|
| | | 研修研究費支出 | 5,740 | 89,800 | 95,540 | | 95,540 |
| | | 事務消耗品費支出 | 212,380 | 615,079 | 827,459 | | 827,459 |
| | | 印刷製本費支出 | | 44,000 | 44,000 | | 44,000 |
| | | 通信運搬費支出 | | 288,362 | 288,362 | | 288,362 |
| | | 保険料支出 | | 11,670 | 11,670 | | 11,670 |
| | | 賃借料支出 | | 244,216 | 244,216 | | 244,216 |
| | | 車輌費支出 | | 68,336 | 68,336 | | 68,336 |
| | | 助成金支出 | 41,110,952 | | 41,110,952 | | 41,110,952 |
| | | 助成金支出 | 41,110,952 | | 41,110,952 | | 41,110,952 |
| | | 地域ぐるみ福祉活動助成金支出 | 9,225,000 | | 9,225,000 | | 9,225,000 |
| | | 地区社協支援助成金支出 | 4,916,380 | | 4,916,380 | | 4,916,380 |
| | | 地域福祉活動活性化助成金支出 | 13,720,000 | | 13,720,000 | | 13,720,000 |
| | | ふれあいケアネット融合型助成金支出 | 3,331,000 | | 3,331,000 | | 3,331,000 |
| | | 地域福祉在宅福祉サービス助成金支出 | 9,918,572 | | 9,918,572 | | 9,918,572 |
| | | 事業活動支出計(2) | 48,837,098 | 7,064,896 | 55,901,994 | | 55,901,994 |
| | 事業活動資金収支差額(3)=(1)-(2) | | △5,464,378 | △68,676 | △5,533,054 | | △5,533,054 |
| 施設整備等による収支 | 収入 | | | | | | |
| | | 施設整備等収入計(4) | | | | | |
| | 支出 | | | | | | |
| | | 施設整備等支出計(5) | | | | | |
| | 施設整備等資金収支差額(6)=(4)-(5) | | | | | | |
| その他の活動による収支 | 収入 | 拠点区分間繰入金収入 | 5,464,378 | 68,676 | 5,533,054 | | 5,533,054 |
| | | その他の活動収入計(7) | 5,464,378 | 68,676 | 5,533,054 | | 5,533,054 |
| | 支出 | | | | | | |
| | | その他の活動支出計(8) | | | | | |
| | その他の活動資金収支差額(9)=(7)-(8) | | 5,464,378 | 68,676 | 5,533,054 | | 5,533,054 |
| 予備費支出(10) | | | | | | | |
| 当期資金収支差額合計(11)=(3)+(6)+(9)-(10) | | | | | | | |

| | | | | | |
|---|---|---|---|---|---|
| 前期末支払資金残高(12) | | | | | |
| 当期末支払資金残高(11)+(12) | | | | | |

# 福祉サービス利用支援部門拠点区分　資金収支明細書

（自 平成30年 4月 1日　至 平成31年 3月31日）　（単位:円）

| 勘定科目 | | | 総合相談支援事業 | 合 計 | 内部取引消去 | 拠点区分合計 |
|---|---|---|---|---|---|---|
| 事業活動による収支 | 収入 | 経常経費補助金収入 | 3,335,725 | 3,335,725 | | 3,335,725 |
| | | 市区町村補助金収入 | 3,335,725 | 3,335,725 | | 3,335,725 |
| | | 心配ごと相談補助金収入 | 3,335,725 | 3,335,725 | | 3,335,725 |
| | | 受託金収入 | 46,226,661 | 46,226,661 | | 46,226,661 |
| | | 市区町村受託金収入 | 30,327,530 | 30,327,530 | | 30,327,530 |
| | | 生活困窮者自立支援受託金収入 | 27,203,741 | 27,203,741 | | 27,203,741 |
| | | 市民後見推進受託金収入 | 3,123,789 | 3,123,789 | | 3,123,789 |
| | | 都道府県社協受託金収入 | 15,899,131 | 15,899,131 | | 15,899,131 |
| | | 生活福祉資金貸付受託金収入 | 6,269,201 | 6,269,201 | | 6,269,201 |
| | | 日常生活自立支援受託金収入 | 9,629,930 | 9,629,930 | | 9,629,930 |
| | | 事業収入 | 705,350 | 705,350 | | 705,350 |
| | | 利用料収入 | 705,350 | 705,350 | | 705,350 |
| | | 事業活動収入計(1) | 50,267,736 | 50,267,736 | | 50,267,736 |
| | 支出 | 人件費支出 | 36,811,940 | 36,811,940 | | 36,811,940 |
| | | 職員給料支出 | 17,092,207 | 17,092,207 | | 17,092,207 |
| | | 職員賞与支出 | 5,732,256 | 5,732,256 | | 5,732,256 |
| | | 非常勤職員給与支出 | 9,230,960 | 9,230,960 | | 9,230,960 |
| | | 法定福利費支出 | 4,756,517 | 4,756,517 | | 4,756,517 |
| | | 法定福利費支出(正規) | 3,538,649 | 3,538,649 | | 3,538,649 |
| | | 法定福利費支出(非正規) | 1,217,868 | 1,217,868 | | 1,217,868 |
| | | 事業費支出 | 6,766,901 | 6,766,901 | | 6,766,901 |
| | | 消耗器具備品費支出 | 49,554 | 49,554 | | 49,554 |
| | | 保険料支出 | 165,894 | 165,894 | | 165,894 |
| | | 賃借料支出 | 786,980 | 786,980 | | 786,980 |
| | | 車輌費支出 | 184,022 | 184,022 | | 184,022 |
| | | 雑支出 | 142,507 | 142,507 | | 142,507 |
| | | 諸謝金 | 865,612 | 865,612 | | 865,612 |
| | | 通信運搬費支出 | 41,236 | 41,236 | | 41,236 |
| | | 業務委託費支出 | 2,633,000 | 2,633,000 | | 2,633,000 |
| | | 手数料支出 | 1,664,704 | 1,664,704 | | 1,664,704 |
| | | 租税公課支出 | 233,392 | 233,392 | | 233,392 |
| | | 事務費支出 | 4,767,901 | 4,767,901 | | 4,767,901 |
| | | 福利厚生費支出 | 83,058 | 83,058 | | 83,058 |
| | | 研修研究費支出 | 271,890 | 271,890 | | 271,890 |
| | | 事務消耗品費支出 | 821,159 | 821,159 | | 821,159 |
| | | 水道光熱費支出 | 318,382 | 318,382 | | 318,382 |
| | | 燃料費支出 | 237,000 | 237,000 | | 237,000 |
| | | 修繕費支出 | 99,360 | 99,360 | | 99,360 |
| | | 通信運搬費支出 | 733,187 | 733,187 | | 733,187 |
| | | 賃借料支出 | 129,600 | 129,600 | | 129,600 |
| | | 租税公課支出 | 2,035,210 | 2,035,210 | | 2,035,210 |
| | | 雑支出 | 39,055 | 39,055 | | 39,055 |
| | | 事業活動支出計(2) | 48,346,742 | 48,346,742 | | 48,346,742 |
| | 事業活動資金収支差額(3)=(1)-(2) | | 1,920,994 | 1,920,994 | | 1,920,994 |
| 施設 | 収入 | | | | | |
| | | 施設整備等収入計(4) | | | | |

| 勘定科目 | | | 総合相談支援事業 | 合 計 | 内部取引消去 | 拠点区分合計 |
|---|---|---|---|---|---|---|
| 整備等による収支 | 支出 | | | | | |
| | | 施設整備等支出計(5) | | | | |
| | 施設整備等資金収支差額(6)=(4)-(5) | | | | | |
| その他の活動による収支 | 収入 | 拠点区分間繰入金収入 | 49,554 | 49,554 | | 49,554 |
| | | その他の活動収入計(7) | 49,554 | 49,554 | | 49,554 |
| | 支出 | 拠点区分間繰入金支出 | 1,673,926 | 1,673,926 | | 1,673,926 |
| | | その他の活動支出計(8) | 1,673,926 | 1,673,926 | | 1,673,926 |
| | その他の活動資金収支差額(9)=(7)-(8) | | △1,624,372 | △1,624,372 | | △1,624,372 |
| 予備費支出(10) | | | | | | |
| 当期資金収支差額合計(11)=(3)+(6)+(9)-(10) | | | 296,622 | 296,622 | | 296,622 |

| | | | | |
|---|---|---|---|---|
| 前期末支払資金残高(12) | 72,633 | 72,633 | | 72,633 |
| 当期末支払資金残高(11)+(12) | 369,255 | 369,255 | | 369,255 |

# 在宅福祉サービス部門(社会福祉)拠点区分　資金収支明細書

(自 平成30年 4月 1日　至 平成31年 3月31日)　(単位:円)

| 勘定科目 | | | 居宅介護等事業 | 在宅福祉推進事業 | 老人福祉センター運営事業 | 合 計 | 内部取引消去 | 拠点区分合計 |
|---|---|---|---|---|---|---|---|---|
| 事業活動による収支 | 収入 | 経常経費補助金収入 | | 10,655,512 | 16,882,615 | 27,538,127 | | 27,538,127 |
| | | 市区町村補助金収入 | | 8,280,512 | 16,882,615 | 25,163,127 | | 25,163,127 |
| | | いきいきクラブ補助金収入 | | 8,280,512 | | 8,280,512 | | 8,280,512 |
| | | 社会福祉センター運営補助金収入 | | | 16,882,615 | 16,882,615 | | 16,882,615 |
| | | 共同募金配分金収入 | | 2,375,000 | | 2,375,000 | | 2,375,000 |
| | | 一般募金配分金収入 | | 2,363,000 | | 12,000 | | 2,363,000 |
| | | 歳末たすけあい配分金収入 | | 12,000 | | | | 12,000 |
| | | 受託金収入 | 38,558,000 | 7,291,675 | | 45,849,675 | | 45,849,675 |
| | | 市区町村受託金収入 | 38,558,000 | 7,291,675 | | 45,849,675 | | 45,849,675 |
| | | デイサービス受託金収入 | 38,558,000 | | | 38,558,000 | | 38,558,000 |
| | | 生きがい対応型デイ受託金収入 | | 2,606,800 | | 2,606,800 | | 2,606,800 |
| | | 在宅障害者支援受託金収入 | | 4,684,875 | | 4,684,875 | | 4,684,875 |
| | | 事業収入 | | 768,452 | 1,798,919 | 2,567,371 | | 2,567,371 |
| | | 参加費収入 | | 82,452 | | 82,452 | | 82,452 |
| | | 利用料収入 | | 686,000 | 1,778,500 | 2,464,500 | | 2,464,500 |
| | | 手数料収入 | | | 20,419 | 20,419 | | 20,419 |
| | | 障害福祉サービス等事業収入 | | 15,736,320 | | 15,736,320 | | 15,736,320 |
| | | 地域活動支援センターⅢ型事業収入 | | 15,736,320 | | 15,736,320 | | 15,736,320 |
| | | 市補助金収入 | | 12,631,400 | | 12,631,400 | | 12,631,400 |
| | | 製品売上収入 | | 3,034,896 | | 3,034,896 | | 3,034,896 |
| | | その他の収入 | | 70,024 | | 70,024 | | 70,024 |
| | | その他の収入 | | | 3,020 | 3,020 | | 3,020 |
| | | 雑収入 | | | 3,020 | 3,020 | | 3,020 |
| | | 雑収入 | | | 3,020 | 3,020 | | 3,020 |
| | | 事業活動収入計(1) | 38,558,000 | 34,451,959 | 18,684,554 | 91,694,513 | | 91,694,513 |
| | 支出 | 人件費支出 | 31,574,098 | 12,873,546 | 9,527,703 | 53,975,347 | | 53,975,347 |
| | | 職員給料支出 | 13,844,478 | | | 13,844,478 | | 13,844,478 |
| | | 職員賞与支出 | 4,868,500 | | | 4,868,500 | | 4,868,500 |
| | | 非常勤職員給与支出 | 9,154,682 | 11,225,478 | 8,405,524 | 28,785,684 | | 28,785,684 |
| | | 法定福利費支出 | 3,706,438 | 1,648,068 | 1,122,179 | 6,476,685 | | 6,476,685 |
| | | 法定福利費支出(正規) | 2,960,728 | | | 2,960,728 | | 2,960,728 |
| | | 法定福利費支出(非正規) | 745,710 | 1,648,068 | 1,122,179 | 3,515,957 | | 3,515,957 |
| | | 事業費支出 | 5,187,324 | 21,232,168 | 9,102,139 | 35,521,631 | | 35,521,631 |
| | | 給食費支出 | 127,708 | 7,164,000 | | 7,291,708 | | 7,291,708 |
| | | 保健衛生費支出 | 208,364 | | | 208,364 | | 208,364 |
| | | 教養娯楽費支出 | | 165,543 | | 165,543 | | 165,543 |
| | | 水道光熱費支出 | | 735,547 | 3,441,827 | 4,177,374 | | 4,177,374 |
| | | 燃料費支出 | | | 2,546,484 | 2,546,484 | | 2,546,484 |
| | | 消耗器具備品費支出 | 223,784 | 1,693,713 | 129,733 | 2,047,230 | | 2,047,230 |
| | | 保険料支出 | 100,980 | 710,400 | 71,220 | 882,600 | | 882,600 |
| | | 賃借料支出 | 1,113,264 | 455,400 | 140,292 | 1,708,956 | | 1,708,956 |
| | | 教育指導費支出 | | 28,047 | | 28,047 | | 28,047 |
| | | 車輌費支出 | 754,818 | 736,043 | 1,154,602 | 2,645,463 | | 2,645,463 |
| | | 諸謝金 | 303,000 | 281,500 | | 584,500 | | 584,500 |
| | | 印刷製本費支出 | | 43,200 | | 43,200 | | 43,200 |

| 勘定科目 | | | 居宅介護等事業 | 在宅福祉推進事業 | 老人福祉センター運営事業 | 合　計 | 内部取引消去 | 拠点区分合計 |
|---|---|---|---|---|---|---|---|---|
| | | 修繕費支出 | 152,314 | 90,602 | 397,116 | 640,032 | | 640,032 |
| | | 通信運搬費支出 | 75,190 | 147,991 | 58,867 | 282,048 | | 282,048 |
| | | 業務委託費支出 | 2,041,563 | 5,017,740 | 404,352 | 7,463,655 | | 7,463,655 |
| | | 保守料支出 | | | 561,276 | 561,276 | | 561,276 |
| | | 手数料支出 | 86,339 | 189,108 | 194,634 | 470,081 | | 470,081 |
| | | 租税公課支出 | | 609,314 | 1,736 | 611,050 | | 611,050 |
| | | 工賃支出 | | 1,685,000 | | 1,685,000 | | 1,685,000 |
| | | 原材料費支出 | | 1,479,020 | | 1,479,020 | | 1,479,020 |
| | | 事務費支出 | 302,908 | 176,626 | 54,712 | 534,246 | | 534,246 |
| | | 福利厚生費支出 | 96,760 | 51,012 | 54,712 | 202,484 | | 202,484 |
| | | 事務消耗品費支出 | 33,928 | | | 33,928 | | 33,928 |
| | | 通信運搬費支出 | | 115,114 | | 115,114 | | 115,114 |
| | | 手数料支出 | | 4,500 | | 4,500 | | 4,500 |
| | | 賃借料支出 | 139,320 | | | 139,320 | | 139,320 |
| | | 租税公課支出 | 32,900 | | | 32,900 | | 32,900 |
| | | 諸会費支出 | | 6,000 | | 6,000 | | 6,000 |
| | | 事業活動支出計(2) | 37,064,330 | 34,282,340 | 18,684,554 | 90,031,224 | | 90,031,224 |
| | 事業活動資金収支差額(3)=(1)-(2) | | 1,493,670 | 169,619 | | 1,663,289 | | 1,663,289 |
| 施設整備等による収支 | 収入 | | | | | | | |
| | | 施設整備等収入計(4) | | | | | | |
| | 支出 | 固定資産取得支出 | | 378,000 | | 378,000 | | 378,000 |
| | | 器具及び備品取得支出 | | 378,000 | | 378,000 | | 378,000 |
| | | 施設整備等支出計(5) | | 378,000 | | 378,000 | | 378,000 |
| | 施設整備等資金収支差額(6)=(4)-(5) | | | △378,000 | | △378,000 | | △378,000 |
| その他の活動による収支 | 収入 | 拠点区分間繰入金収入 | | 140,189 | | 140,189 | | 140,189 |
| | | その他の活動収入計(7) | | 140,189 | | 140,189 | | 140,189 |
| | 支出 | 拠点区分間繰入金支出 | 1,493,670 | | | 1,493,670 | | 1,493,670 |
| | | その他の活動支出計(8) | 1,493,670 | | | 1,493,670 | | 1,493,670 |
| | その他の活動資金収支差額(9)=(7)-(8) | | △1,493,670 | 140,189 | | △1,353,481 | | △1,353,481 |
| 予備費支出(10) | | | | | | | | |
| 当期資金収支差額合計(11)=(3)+(6)+(9)-(10) | | | | △68,192 | | △68,192 | | △68,192 |

| | | | | | | |
|---|---|---|---|---|---|---|
| 前期末支払資金残高(12) | | 4,134,271 | | 4,134,271 | | 4,134,271 |
| 当期末支払資金残高(11)+(12) | | 4,066,079 | | 4,066,079 | | 4,066,079 |

# 在宅福祉サービス部門(公益)拠点区分　資金収支明細書

(自 平成30年 4月 1日　至 平成31年 3月31日)　(単位:円)

| 勘定科目 | | | 在宅福祉推進事業 | 指定管理運営事業 | 合　計 | 内部取引消去 | 拠点区分合計 |
|---|---|---|---|---|---|---|---|
| 事業活動による収支 | 収入 | 経常経費補助金収入 | 4,387,969 | 4,012,000 | 8,399,969 | | 8,399,969 |
| | | 市区町村補助金収入 | 4,387,969 | 4,012,000 | 8,399,969 | | 8,399,969 |
| | | 高齢者移送サービス補助金収入 | 4,387,969 | | 4,387,969 | | 4,387,969 |
| | | 高齢者いきがい工房運営補助金収入 | | 4,012,000 | 4,012,000 | | 4,012,000 |
| | | 受託金収入 | 1,472,774 | 6,397,000 | 7,869,774 | | 7,869,774 |
| | | 市区町村受託金収入 | 1,472,774 | 6,397,000 | 7,869,774 | | 7,869,774 |
| | | 高齢者移送サービス受託金収入 | 1,472,774 | | 1,472,774 | | 1,472,774 |
| | | 高齢者いきがい工房管理受託金収入 | | 6,397,000 | 6,397,000 | | 6,397,000 |
| | | 事業収入 | 1,336,800 | 511,500 | 1,848,300 | | 1,848,300 |
| | | 利用料収入 | 1,336,800 | 511,500 | 1,848,300 | | 1,848,300 |
| | | 介護保険事業収入 | 127,883,807 | | 127,883,807 | | 127,883,807 |
| | | その他の事業収入 | 127,883,807 | | 127,883,807 | | 127,883,807 |
| | | 市受託事業収入 | 24,802,000 | | 24,802,000 | | 24,802,000 |
| | | 認定調査事務補助金事業収入 | 103,081,807 | | 103,081,807 | | 103,081,807 |
| | | 事業活動収入計(1) | 135,081,350 | 10,920,500 | 146,001,850 | | 146,001,850 |
| | 支出 | 人件費支出 | 115,903,626 | 4,202,673 | 120,106,299 | | 120,106,299 |
| | | 職員給料支出 | 61,039,274 | | 61,039,274 | | 61,039,274 |
| | | 職員賞与支出 | 22,392,587 | | 22,392,587 | | 22,392,587 |
| | | 非常勤職員給与支出 | 17,123,855 | 3,624,880 | 20,748,735 | | 20,748,735 |
| | | 法定福利費支出 | 15,347,910 | 577,793 | 15,925,703 | | 15,925,703 |
| | | 法定福利費支出(正規) | 13,374,186 | | 13,374,186 | | 13,374,186 |
| | | 法定福利費支出(非正規) | 1,973,724 | 577,793 | 2,551,517 | | 2,551,517 |
| | | 事業費支出 | 8,209,375 | 3,428,317 | 11,637,692 | | 11,637,692 |
| | | 消耗器具備品費支出 | 127,572 | 621,654 | 749,226 | | 749,226 |
| | | 保険料支出 | 414,910 | 6,663 | 421,573 | | 421,573 |
| | | 賃借料支出 | 3,807,170 | | 3,807,170 | | 3,807,170 |
| | | 車輌費支出 | 2,274,708 | | 2,274,708 | | 2,274,708 |
| | | 諸謝金 | | 2,274,000 | 2,274,000 | | 2,274,000 |
| | | 通信運搬費支出 | 937,015 | 41,000 | 978,015 | | 978,015 |
| | | 手数料支出 | 648,000 | | 648,000 | | 648,000 |
| | | 租税公課支出 | | 485,000 | 485,000 | | 485,000 |
| | | 事務費支出 | 4,204,125 | 3,289,510 | 7,493,635 | | 7,493,635 |
| | | 福利厚生費支出 | 233,996 | 19,754 | 253,750 | | 253,750 |
| | | 職員被服費支出 | 246,034 | | 246,034 | | 246,034 |
| | | 研修研究費支出 | 140,780 | | 140,780 | | 140,780 |
| | | 事務消耗品費支出 | 746,315 | 118,000 | 864,315 | | 864,315 |
| | | 水道光熱費支出 | 303,000 | 1,770,815 | 2,073,815 | | 2,073,815 |
| | | 燃料費支出 | 456,000 | 8,230 | 464,230 | | 464,230 |
| | | 修繕費支出 | | 546,452 | 546,452 | | 546,452 |
| | | 通信運搬費支出 | | 155,887 | 155,887 | | 155,887 |
| | | 業務委託費支出 | | 597,240 | 597,240 | | 597,240 |
| | | 手数料支出 | | 56,100 | 56,100 | | 56,100 |
| | | 賃借料支出 | | 17,032 | 17,032 | | 17,032 |
| | | 租税公課支出 | 2,078,000 | | 2,078,000 | | 2,078,000 |
| | | 事業活動支出計(2) | 128,317,126 | 10,920,500 | 139,237,626 | | 139,237,626 |
| 事業活動資金収支差額(3)=(1)-(2) | | | 6,764,224 | | 6,764,224 | | 6,764,224 |

| 勘定科目 | | | 在宅福祉推進事業 | 指定管理運営事業 | 合　計 | 内部取引消去 | 拠点区分合計 |
|---|---|---|---|---|---|---|---|
| 施設整備等による収支 | 収入 | | | | | | |
| | | 施設整備等収入計(4) | | | | | |
| | 支出 | | | | | | |
| | | 施設整備等支出計(5) | | | | | |
| | 施設整備等資金収支差額(6)=(4)-(5) | | | | | | |
| その他の活動による収支 | 収入 | サービス区分間繰入金収入 | 17,248,552 | | 17,248,552 | △17,248,552 | |
| | | その他の活動収入計(7) | 17,248,552 | | 17,248,552 | △17,248,552 | |
| | 支出 | 事業区分間繰入金支出 | 21,275,760 | | 21,275,760 | | 21,275,760 |
| | | サービス区分間繰入金支出 | 17,248,552 | | 17,248,552 | △17,248,552 | |
| | | その他の活動支出計(8) | 38,524,312 | | 38,524,312 | △17,248,552 | 21,275,760 |
| | その他の活動資金収支差額(9)=(7)-(8) | | △21,275,760 | | △21,275,760 | | △21,275,760 |
| 予備費支出(10) | | | | | | | |
| 当期資金収支差額合計(11)=(3)+(6)+(9)-(10) | | | △14,511,536 | | △14,511,536 | | △14,511,536 |

| | | | | | |
|---|---|---|---|---|---|
| 前期末支払資金残高(12) | 14,851,434 | | 14,851,434 | | 14,851,434 |
| 当期末支払資金残高(11)+(12) | 339,898 | | 339,898 | | 339,898 |

# 法人運営部門拠点区分　事業活動明細書

（自 平成30年 4月 1日　至 平成31年 3月31日）　（単位:円）

| 勘定科目 | | | 法人運営事業 | 福祉活動普及事業 | 合　計 | 内部取引消去 | 拠点区分合計 |
|---|---|---|---|---|---|---|---|
| サービス活動増減の部 | 収益 | 会費収益 | 13,109,200 | | 13,109,200 | | 13,109,200 |
| | | 一般会費収益 | 12,981,200 | | 12,981,200 | | 12,981,200 |
| | | 団体会費収益 | 128,000 | | 128,000 | | 128,000 |
| | | 寄付金収益 | 16,962,083 | | 16,962,083 | | 16,962,083 |
| | | 寄付金収益 | 16,962,083 | | 16,962,083 | | 16,962,083 |
| | | 経常経費補助金収益 | 189,135,750 | 5,757,000 | 194,892,750 | | 194,892,750 |
| | | 市区町村補助金収益 | 186,252,750 | | 186,252,750 | | 186,252,750 |
| | | 運営費補助金収益 | 186,252,750 | | 186,252,750 | | 186,252,750 |
| | | 都道府県社協補助金収益 | 2,883,000 | | 2,883,000 | | 2,883,000 |
| | | コーディネーター補助金収益 | 2,883,000 | | 2,883,000 | | 2,883,000 |
| | | 共同募金配分金収益 | | 5,757,000 | 5,757,000 | | 5,757,000 |
| | | 一般募金配分金収益 | | 5,757,000 | 5,757,000 | | 5,757,000 |
| | | 受託金収益 | 2,988,000 | 850,000 | 3,838,000 | | 3,838,000 |
| | | 市区町村受託金収益 | | 850,000 | 850,000 | | 850,000 |
| | | 福祉フェスティバル受託金収益 | | 850,000 | 850,000 | | 850,000 |
| | | その他の受託金収益 | 2,988,000 | | 2,988,000 | | 2,988,000 |
| | | 団体受託金収益 | 2,988,000 | | 2,988,000 | | 2,988,000 |
| | | 事業収益 | 739,972 | 79,550 | 819,522 | | 819,522 |
| | | 参加費収益 | | 79,550 | 79,550 | | 79,550 |
| | | 利用料収益 | 739,972 | | 739,972 | | 739,972 |
| | | 負担金収益 | 60,000 | | 60,000 | | 60,000 |
| | | 負担金収益 | 60,000 | | 60,000 | | 60,000 |
| | | 参加負担金収益 | 60,000 | | 60,000 | | 60,000 |
| | | その他の収益 | 8,934,350 | | 8,934,350 | | 8,934,350 |
| | | その他の収益 | 8,934,350 | | 8,934,350 | | 8,934,350 |
| | | 退職手当積立基金預け金差益 | 8,934,350 | | 8,934,350 | | 8,934,350 |
| | | サービス活動収益計(1) | 231,929,355 | 6,686,550 | 238,615,905 | | 238,615,905 |
| | 費用 | 人件費 | 194,846,767 | | 194,846,767 | | 194,846,767 |
| | | 役員報酬 | 4,624,619 | | 4,624,619 | | 4,624,619 |
| | | 職員給料 | 76,275,209 | | 76,275,209 | | 76,275,209 |
| | | 職員賞与 | 18,220,107 | | 18,220,107 | | 18,220,107 |
| | | 賞与引当金繰入 | 12,509,717 | | 12,509,717 | | 12,509,717 |
| | | 非常勤職員給与 | 32,356,507 | | 32,356,507 | | 32,356,507 |
| | | 退職給付費用 | 28,112,200 | | 28,112,200 | | 28,112,200 |
| | | 法定福利費 | 22,748,408 | | 22,748,408 | | 22,748,408 |
| | | 法定福利費(正規) | 16,619,906 | | 16,619,906 | | 16,619,906 |
| | | 法定福利費(非正規) | 6,128,502 | | 6,128,502 | | 6,128,502 |
| | | 事業費 | 263,100 | 3,205,274 | 3,468,374 | | 3,468,374 |
| | | 消耗器具備品費 | | 776,966 | 776,966 | | 776,966 |
| | | 保険料 | 2,100 | 21,000 | 23,100 | | 23,100 |
| | | 賃借料 | | 638,450 | 638,450 | | 638,450 |
| | | 諸謝金 | 261,000 | 192,000 | 453,000 | | 453,000 |
| | | 印刷製本費 | | 207,131 | 207,131 | | 207,131 |
| | | 通信運搬費 | | 46,823 | 46,823 | | 46,823 |
| | | 広報費 | | 21,481 | 21,481 | | 21,481 |
| | | 業務委託費 | | 1,217,650 | 1,217,650 | | 1,217,650 |

| 勘定科目 | | | 法人運営事業 | 福祉活動普及事業 | 合 計 | 内部取引消去 | 拠点区分合計 |
|---|---|---|---|---|---|---|---|
| | | 手数料 | | 20,810 | 20,810 | | 20,810 |
| | | 租税公課 | | 62,963 | 62,963 | | 62,963 |
| | | 事務費 | 28,694,070 | 6,516,244 | 35,210,314 | | 35,210,314 |
| | | 福利厚生費 | 740,512 | | 740,512 | | 740,512 |
| | | 旅費交通費 | 111,600 | | 111,600 | | 111,600 |
| | | 研修研究費 | 378,890 | | 378,890 | | 378,890 |
| | | 事務消耗品費 | 6,075,076 | 5,896 | 6,080,972 | | 6,080,972 |
| | | 印刷製本費 | 91,830 | | 91,830 | | 91,830 |
| | | 水道光熱費 | 3,389,995 | | 3,389,995 | | 3,389,995 |
| | | 燃料費 | 1,152,210 | | 1,152,210 | | 1,152,210 |
| | | 修繕費 | 706,687 | | 706,687 | | 706,687 |
| | | 通信運搬費 | 1,586,063 | | 1,586,063 | | 1,586,063 |
| | | 会議費 | 97,706 | | 97,706 | | 97,706 |
| | | 広報費 | 32,400 | 6,464,448 | 6,496,848 | | 6,496,848 |
| | | 業務委託費 | 4,370,004 | 40,000 | 4,410,004 | | 4,410,004 |
| | | 手数料 | 858,527 | | 858,527 | | 858,527 |
| | | 保険料 | 449,410 | | 449,410 | | 449,410 |
| | | 賃借料 | 1,375,994 | | 1,375,994 | | 1,375,994 |
| | | 租税公課 | 214,200 | 5,900 | 220,100 | | 220,100 |
| | | 保守料 | 2,075,436 | | 2,075,436 | | 2,075,436 |
| | | 渉外費 | 67,400 | | 67,400 | | 67,400 |
| | | 諸会費 | 4,027,600 | | 4,027,600 | | 4,027,600 |
| | | 車輌費 | 892,530 | | 892,530 | | 892,530 |
| | | その他の配分金事業費用 | 5,554,836 | | 5,554,836 | | 5,554,836 |
| | | 指定寄附配分費用 | 5,554,836 | | 5,554,836 | | 5,554,836 |
| | | 助成金費用 | | 1,721,280 | 1,721,280 | | 1,721,280 |
| | | 助成金費用 | | 1,721,280 | 1,721,280 | | 1,721,280 |
| | | 社会福祉活動助成金費用 | | 1,721,280 | 1,721,280 | | 1,721,280 |
| | | 負担金費用 | 1,199,915 | | 1,199,915 | | 1,199,915 |
| | | 負担金費用 | 1,199,915 | | 1,199,915 | | 1,199,915 |
| | | その他の負担金費用 | 1,199,915 | | 1,199,915 | | 1,199,915 |
| | | 基金組入額 | 77,910 | | 77,910 | | 77,910 |
| | | 社会福祉事業基金組入額 | 58,320 | | 58,320 | | 58,320 |
| | | ボランティア基金組入額 | 10,876 | | 10,876 | | 10,876 |
| | | 交通遺児基金組入額 | 8,714 | | 8,714 | | 8,714 |
| | | 減価償却費 | 14,502,558 | | 14,502,558 | | 14,502,558 |
| | | 国庫補助金等特別積立金取崩額 | △13,913,282 | | △13,913,282 | | △13,913,282 |
| | | サービス活動費用計(2) | 231,225,874 | 11,442,798 | 242,668,672 | | 242,668,672 |
| | サービス活動増減差額(3)=(1)-(2) | | 703,481 | △4,756,248 | △4,052,767 | | △4,052,767 |
| サービス活動外増減の部 | 収益 | 受取利息配当金収益 | 2,217,203 | | 2,217,203 | | 2,217,203 |
| | | その他のサービス活動外収益 | 2,542,555 | | 2,542,555 | | 2,542,555 |
| | | 雑収益 | 2,542,555 | | 2,542,555 | | 2,542,555 |
| | | サービス活動外収益計(4) | 4,759,758 | | 4,759,758 | | 4,759,758 |
| | 費用 | | | | | | |
| | | サービス活動外費用計(5) | | | | | |
| | サービス活動外増減差額(6)=(4)-(5) | | 4,759,758 | | 4,759,758 | | 4,759,758 |
| 経常増減差額(7)=(3)+(6) | | | 5,463,239 | △4,756,248 | 706,991 | | 706,991 |
| 特 | 収 | 施設整備等補助金収益 | 36,715,500 | | 36,715,500 | | 36,715,500 |

| 勘定科目 | | | 法人運営事業 | 福祉活動普及事業 | 合　計 | 内部取引消去 | 拠点区分合計 |
|---|---|---|---|---|---|---|---|
| 別増減の部 | 益 | 施設整備等補助金収益 | 36,715,500 | | 36,715,500 | | 36,715,500 |
| | | 事業区分間繰入金収益 | 21,275,760 | | 21,275,760 | | 21,275,760 |
| | | 拠点区分間繰入金収益 | 3,167,596 | | 3,167,596 | | 3,167,596 |
| | | サービス区分間繰入金収益 | 21,378,518 | 4,756,248 | 26,134,766 | △26,134,766 | |
| | | 特別収益計(8) | 82,537,374 | 4,756,248 | 87,293,622 | △26,134,766 | 61,158,856 |
| | 費用 | 固定資産売却損・処分損 | 11 | | 11 | | 11 |
| | | 車輌運搬具売却損・処分損 | 1 | | 1 | | 1 |
| | | 器具及び備品売却損・処分損 | 10 | | 10 | | 10 |
| | | 国庫補助金等特別積立金積立額 | 36,213,300 | | 36,213,300 | | 36,213,300 |
| | | 拠点区分間繰入金費用 | 5,722,797 | | 5,722,797 | | 5,722,797 |
| | | サービス区分間繰入金費用 | 26,134,766 | | 26,134,766 | △26,134,766 | |
| | | 特別費用計(9) | 68,070,874 | | 68,070,874 | △26,134,766 | 41,936,108 |
| | 特別増減差額(10)=(8)−(9) | | 14,466,500 | 4,756,248 | 19,222,748 | | 19,222,748 |
| 当期活動増減差額(11)=(7)+(10) | | | 19,929,739 | | 19,929,739 | | 19,929,739 |
| 繰越活動増減差額の部 | 前期繰越活動増減差額(12) | | △72,141,555 | | △72,141,555 | | △72,141,555 |
| | 当期末繰越活動増減差額(13)=(11)+(12) | | △52,211,816 | | △52,211,816 | | △52,211,816 |
| | 基本金取崩額(14) | | | | | | |
| | 基金取崩額(15) | | | | | | |
| | 社会福祉事業基金取崩額 | | | | | | |
| | ボランティア基金取崩額 | | | | | | |
| | 交通遺児基金取崩額 | | | | | | |
| | その他の積立金取崩額(16) | | 1,721,280 | | 1,721,280 | | 1,721,280 |
| | その他の積立金取崩額 | | 1,721,280 | | 1,721,280 | | 1,721,280 |
| | 社会福祉事業積立金取崩額 | | | | | | |
| | 社会福祉活動助成積立金取崩額 | | 1,721,280 | | 1,721,280 | | 1,721,280 |
| | 居宅サービス事業積立金取崩額 | | | | | | |
| | その他の積立金積立額(17) | | 26,398,600 | | 26,398,600 | | 26,398,600 |
| | 社会福祉事業積立金積立額 | | 15,000,000 | | 15,000,000 | | 15,000,000 |
| | 社会福祉活動助成積立金積立額 | | 11,398,600 | | 11,398,600 | | 11,398,600 |
| | 居宅サービス積立金積立額 | | | | | | |
| | その他の積立金積立額 | | | | | | |
| | 次期繰越活動増減差額(18)=(13)+(14)+(15)+(16)−(17) | | △76,889,136 | | △76,889,136 | | △76,889,136 |

# 地域福祉活動推進部門拠点区分　事業活動明細書

（自 平成30年 4月 1日　至 平成31年 3月31日）　（単位：円）

| 勘定科目 | | | 地域福祉推進事業 | ボランティア活動推進事 | 合　計 | 内部取引消去 | 拠点区分合計 |
|---|---|---|---|---|---|---|---|
| サービス活動増減の部 | 収益 | 経常経費補助金収益 | 40,943,322 | 5,508,300 | 46,451,622 | | 46,451,622 |
| | | 市区町村補助金収益 | 9,225,000 | 2,910,300 | 12,135,300 | | 12,135,300 |
| | | 地域ぐるみ福祉活動補助金収益 | 9,225,000 | | 9,225,000 | | 9,225,000 |
| | | ボランティアセンター支援補助金収益 | | 1,060,300 | 1,060,300 | | 1,060,300 |
| | | ボランティアセンター運営補助金収益 | | 1,200,000 | 1,200,000 | | 1,200,000 |
| | | ボランティア育成補助金収益 | | 500,000 | 500,000 | | 500,000 |
| | | ボランティアサポーター育成補助金収益 | | 150,000 | 150,000 | | 150,000 |
| | | 都道府県社協補助金収益 | 6,131,000 | 2,598,000 | 8,729,000 | | 8,729,000 |
| | | ボランティア活動振興補助金収益 | | 2,598,000 | 2,598,000 | | 2,598,000 |
| | | ふれあいケアネット融合型補助金収益 | 5,831,000 | | 5,831,000 | | 5,831,000 |
| | | 社会福祉法人地域公益活動推進事業助成金収益 | 300,000 | | 300,000 | | 300,000 |
| | | 共同募金配分金収益 | 25,587,322 | | 25,587,322 | | 25,587,322 |
| | | 一般募金配分金収益 | 13,833,000 | | 13,833,000 | | 13,833,000 |
| | | 歳末たすけあい配分金収益 | 11,754,322 | | 11,754,322 | | 11,754,322 |
| | | 受託金収益 | 2,429,398 | | 2,429,398 | | 2,429,398 |
| | | 市区町村受託金収益 | 2,429,398 | | 2,429,398 | | 2,429,398 |
| | | 生活支援体制整備受託金収益 | 2,429,398 | | 2,429,398 | | 2,429,398 |
| | | 事業収益 | | 28,700 | 28,700 | | 28,700 |
| | | 参加費収益 | | 28,700 | 28,700 | | 28,700 |
| | | 負担金収益 | | 1,459,220 | 1,459,220 | | 1,459,220 |
| | | 負担金収益 | | 1,459,220 | 1,459,220 | | 1,459,220 |
| | | その他の負担金収益 | | 1,459,220 | 1,459,220 | | 1,459,220 |
| | | サービス活動収益計(1) | 43,372,720 | 6,996,220 | 50,368,940 | | 50,368,940 |
| | 費用 | 人件費 | 3,456,343 | | 3,456,343 | | 3,456,343 |
| | | 職員給料 | 1,250,000 | | 1,250,000 | | 1,250,000 |
| | | 賞与引当金繰入 | 80,849 | | 80,849 | | 80,849 |
| | | 非常勤職員給与 | 1,736,346 | | 1,736,346 | | 1,736,346 |
| | | 法定福利費 | 389,148 | | 389,148 | | 389,148 |
| | | 法定福利費(正規) | 100,000 | | 100,000 | | 100,000 |
| | | 法定福利費(非正規) | 289,148 | | 289,148 | | 289,148 |
| | | 事業費 | 3,981,740 | 5,703,433 | 9,685,173 | | 9,685,173 |
| | | 消耗器具備品費 | 730,163 | 696,149 | 1,426,312 | | 1,426,312 |
| | | 保険料 | 41,760 | 2,455,416 | 2,497,176 | | 2,497,176 |
| | | 賃借料 | 689,528 | | 689,528 | | 689,528 |
| | | 車輌費 | 116,233 | 16,313 | 132,546 | | 132,546 |
| | | 雑費 | 27,637 | 80,842 | 108,479 | | 108,479 |
| | | 諸謝金 | 301,885 | 1,416,336 | 1,718,221 | | 1,718,221 |
| | | 旅費交通費 | 50,920 | 27,880 | 78,800 | | 78,800 |
| | | 印刷製本費 | 319,600 | 188,260 | 507,860 | | 507,860 |
| | | 修繕費 | | 21,168 | 21,168 | | 21,168 |
| | | 通信運搬費 | 91,473 | 573,619 | 665,092 | | 665,092 |
| | | 広報費 | | 177,450 | 177,450 | | 177,450 |
| | | 業務委託費 | | 50,000 | 50,000 | | 50,000 |
| | | 手数料 | 172,800 | | 172,800 | | 172,800 |
| | | 給付金 | 1,439,741 | | 1,439,741 | | 1,439,741 |

| 勘定科目 | | | 地域福祉推進事業 | ボランティア活動推進事 | 合 計 | 内部取引消去 | 拠点区分合計 |
|---|---|---|---|---|---|---|---|
| | | 事務費 | 237,324 | 1,361,463 | 1,598,787 | | 1,598,787 |
| | | 福利厚生費 | 19,204 | | 19,204 | | 19,204 |
| | | 研修研究費 | 5,740 | 89,800 | 95,540 | | 95,540 |
| | | 事務消耗品費 | 212,380 | 615,079 | 827,459 | | 827,459 |
| | | 印刷製本費 | | 44,000 | 44,000 | | 44,000 |
| | | 通信運搬費 | | 288,362 | 288,362 | | 288,362 |
| | | 保険料 | | 11,670 | 11,670 | | 11,670 |
| | | 賃借料 | | 244,216 | 244,216 | | 244,216 |
| | | 車輌費 | | 68,336 | 68,336 | | 68,336 |
| | | 助成金費用 | 41,110,952 | | 41,110,952 | | 41,110,952 |
| | | 助成金費用 | 41,110,952 | | 41,110,952 | | 41,110,952 |
| | | 地域ぐるみ福祉活動助成金費用 | 9,225,000 | | 9,225,000 | | 9,225,000 |
| | | 地区社協支援助成金費用 | 4,916,380 | | 4,916,380 | | 4,916,380 |
| | | 地域福祉活動活性化助成金費用 | 13,720,000 | | 13,720,000 | | 13,720,000 |
| | | ふれあいケアネット融合型助成金費用 | 3,331,000 | | 3,331,000 | | 3,331,000 |
| | | 地域福祉在宅福祉サービス助成金費用 | 9,918,572 | | 9,918,572 | | 9,918,572 |
| | | 減価償却費 | 412,654 | 79,416 | 492,070 | | 492,070 |
| | | 国庫補助金等特別積立金取崩額 | △297,594 | | △297,594 | | △297,594 |
| | | サービス活動費用計(2) | 48,901,419 | 7,144,312 | 56,045,731 | | 56,045,731 |
| | サービス活動増減差額(3)=(1)-(2) | | △5,528,699 | △148,092 | △5,676,791 | | △5,676,791 |
| サービス活動外増減の部 | 収益 | | | | | | |
| | | サービス活動外収益計(4) | | | | | |
| | 費用 | | | | | | |
| | | サービス活動外費用計(5) | | | | | |
| | サービス活動外増減差額(6)=(4)-(5) | | | | | | |
| 経常増減差額(7)=(3)+(6) | | | △5,528,699 | △148,092 | △5,676,791 | | △5,676,791 |
| 特別増減の部 | 収益 | 拠点区分間繰入金収益 | 5,464,378 | 68,676 | 5,533,054 | | 5,533,054 |
| | | 特別収益計(8) | 5,464,378 | 68,676 | 5,533,054 | | 5,533,054 |
| | 費用 | 固定資産売却損・処分損 | 1 | | 1 | | 1 |
| | | 車輌運搬具売却損・処分損 | 1 | | 1 | | 1 |
| | | 特別費用計(9) | 1 | | 1 | | 1 |
| | 特別増減差額(10)=(8)-(9) | | 5,464,377 | 68,676 | 5,533,053 | | 5,533,053 |
| 当期活動増減差額(11)=(7)+(10) | | | △64,322 | △79,416 | △143,738 | | △143,738 |
| 繰越活動増減差額の部 | 前期繰越活動増減差額(12) | | 125,923 | 304,759 | 430,682 | | 430,682 |
| | 当期末繰越活動増減差額(13)=(11)+(12) | | 61,601 | 225,343 | 286,944 | | 286,944 |
| | 基本金取崩額(14) | | | | | | |
| | 基金取崩額(15) | | | | | | |
| | 社会福祉事業基金取崩額 | | | | | | |
| | ボランティア基金取崩額 | | | | | | |
| | 交通遺児基金取崩額 | | | | | | |
| | その他の積立金取崩額(16) | | | | | | |
| | その他の積立金取崩額 | | | | | | |
| | 社会福祉事業積立金取崩額 | | | | | | |
| | 社会福祉活動助成積立金取崩額 | | | | | | |
| | 居宅サービス事業積立金取崩額 | | | | | | |
| | その他の積立金積立額(17) | | | | | | |

| 勘定科目 | 地域福祉推進事業 | ボランティア活動推進事 | 合　計 | 内部取引消去 | 拠点区分合計 |
|---|---|---|---|---|---|
| 社会福祉事業積立金積立額<br>社会福祉活動助成積立金積立額<br>居宅サービス積立金積立額<br>その他の積立金積立額 | | | | | |
| 次期繰越活動増減差額(18)=(13)+(14)+(15)+(16)-(17) | 61,601 | 225,343 | 286,944 | | 286,944 |

# 福祉サービス利用支援部門拠点区分　事業活動明細書

（自 平成30年 4月 1日　至 平成31年 3月31日）　（単位：円）

| | | 勘定科目 | 総合相談支援事業 | 合　計 | 内部取引消去 | 拠点区分合計 |
|---|---|---|---|---|---|---|
| サービス活動増減の部 | 収益 | 経常経費補助金収益 | 3,335,725 | 3,335,725 | | 3,335,725 |
| | | 市区町村補助金収益 | 3,335,725 | 3,335,725 | | 3,335,725 |
| | | 心配ごと相談補助金収益 | 3,335,725 | 3,335,725 | | 3,335,725 |
| | | 受託金収益 | 46,226,661 | 46,226,661 | | 46,226,661 |
| | | 市区町村受託金収益 | 30,327,530 | 30,327,530 | | 30,327,530 |
| | | 生活困窮者自立支援受託金収益 | 27,203,741 | 27,203,741 | | 27,203,741 |
| | | 市民後見推進受託金収益 | 3,123,789 | 3,123,789 | | 3,123,789 |
| | | 都道府県社協受託金収益 | 15,899,131 | 15,899,131 | | 15,899,131 |
| | | 生活福祉資金貸付受託金収益 | 6,269,201 | 6,269,201 | | 6,269,201 |
| | | 日常生活自立支援受託金収益 | 9,629,930 | 9,629,930 | | 9,629,930 |
| | | 事業収益 | 705,350 | 705,350 | | 705,350 |
| | | 利用料収益 | 705,350 | 705,350 | | 705,350 |
| | | サービス活動収益計(1) | 50,267,736 | 50,267,736 | | 50,267,736 |
| | 費用 | 人件費 | 36,262,914 | 36,262,914 | | 36,262,914 |
| | | 職員給料 | 17,092,207 | 17,092,207 | | 17,092,207 |
| | | 職員賞与 | 3,464,662 | 3,464,662 | | 3,464,662 |
| | | 賞与引当金繰入 | 2,245,147 | 2,245,147 | | 2,245,147 |
| | | 非常勤職員給与 | 8,704,381 | 8,704,381 | | 8,704,381 |
| | | 法定福利費 | 4,756,517 | 4,756,517 | | 4,756,517 |
| | | 法定福利費(正規) | 3,538,649 | 3,538,649 | | 3,538,649 |
| | | 法定福利費(非正規) | 1,217,868 | 1,217,868 | | 1,217,868 |
| | | 事業費 | 6,766,901 | 6,766,901 | | 6,766,901 |
| | | 消耗器具備品費 | 49,554 | 49,554 | | 49,554 |
| | | 保険料 | 165,894 | 165,894 | | 165,894 |
| | | 賃借料 | 786,980 | 786,980 | | 786,980 |
| | | 車輌費 | 184,022 | 184,022 | | 184,022 |
| | | 雑費 | 142,507 | 142,507 | | 142,507 |
| | | 諸謝金 | 865,612 | 865,612 | | 865,612 |
| | | 通信運搬費 | 41,236 | 41,236 | | 41,236 |
| | | 業務委託費 | 2,633,000 | 2,633,000 | | 2,633,000 |
| | | 手数料 | 1,664,704 | 1,664,704 | | 1,664,704 |
| | | 租税公課 | 233,392 | 233,392 | | 233,392 |
| | | 事務費 | 4,767,901 | 4,767,901 | | 4,767,901 |
| | | 福利厚生費 | 83,058 | 83,058 | | 83,058 |
| | | 研修研究費 | 271,890 | 271,890 | | 271,890 |
| | | 事務消耗品費 | 821,159 | 821,159 | | 821,159 |
| | | 水道光熱費 | 318,382 | 318,382 | | 318,382 |
| | | 燃料費 | 237,000 | 237,000 | | 237,000 |
| | | 修繕費 | 99,360 | 99,360 | | 99,360 |
| | | 通信運搬費 | 733,187 | 733,187 | | 733,187 |
| | | 賃借料 | 129,600 | 129,600 | | 129,600 |
| | | 租税公課 | 2,035,210 | 2,035,210 | | 2,035,210 |
| | | 雑費 | 39,055 | 39,055 | | 39,055 |
| | | 減価償却費 | 28,498 | 28,498 | | 28,498 |
| | | 国庫補助金等特別積立金取崩額 | △28,498 | △28,498 | | △28,498 |
| | | サービス活動費用計(2) | 47,797,716 | 47,797,716 | | 47,797,716 |

| 勘定科目 | | | 総合相談支援事業 | 合 計 | 内部取引消去 | 拠点区分合計 |
|---|---|---|---|---|---|---|
| | サービス活動増減差額(3)=(1)-(2) | | 2,470,020 | 2,470,020 | | 2,470,020 |
| サービス活動外増減の部 | 収益 | | | | | |
| | | サービス活動外収益計(4) | | | | |
| | 費用 | | | | | |
| | | サービス活動外費用計(5) | | | | |
| | サービス活動外増減差額(6)=(4)-(5) | | | | | |
| 経常増減差額(7)=(3)+(6) | | | 2,470,020 | 2,470,020 | | 2,470,020 |
| 特別増減の部 | 収益 | 拠点区分間繰入金収益 | 49,554 | 49,554 | | 49,554 |
| | | 特別収益計(8) | 49,554 | 49,554 | | 49,554 |
| | 費用 | 固定資産売却損・処分損 | 3 | 3 | | 3 |
| | | 器具及び備品売却損・処分損 | 3 | 3 | | 3 |
| | | 拠点区分間繰入金費用 | 1,673,926 | 1,673,926 | | 1,673,926 |
| | | 特別費用計(9) | 1,673,929 | 1,673,929 | | 1,673,929 |
| | 特別増減差額(10)=(8)-(9) | | △1,624,375 | △1,624,375 | | △1,624,375 |
| 当期活動増減差額(11)=(7)+(10) | | | 845,645 | 845,645 | | 845,645 |
| 繰越活動増減差額の部 | 前期繰越活動増減差額(12) | | △2,967,126 | △2,967,126 | | △2,967,126 |
| | 当期末繰越活動増減差額(13)=(11)+(12) | | △2,121,481 | △2,121,481 | | △2,121,481 |
| | 基本金取崩額(14) | | | | | |
| | 基金取崩額(15) | | | | | |
| | 社会福祉事業基金取崩額 | | | | | |
| | ボランティア基金取崩額 | | | | | |
| | 交通遺児基金取崩額 | | | | | |
| | その他の積立金取崩額(16) | | | | | |
| | その他の積立金取崩額 | | | | | |
| | 社会福祉事業積立金取崩額 | | | | | |
| | 社会福祉活動助成積立金取崩額 | | | | | |
| | 居宅サービス事業積立金取崩額 | | | | | |
| | その他の積立金積立額(17) | | | | | |
| | 社会福祉事業積立金積立額 | | | | | |
| | 社会福祉活動助成積立金積立額 | | | | | |
| | 居宅サービス積立金積立額 | | | | | |
| | その他の積立金積立額 | | | | | |
| | 次期繰越活動増減差額(18)=(13)+(14)+(15)+(16)-(17) | | △2,121,481 | △2,121,481 | | △2,121,481 |

# 在宅福祉サービス部門(社会福祉)拠点区分　事業活動明細書

(自 平成30年 4月 1日　至 平成31年 3月31日)　(単位:円)

| 勘定科目 | | | 居宅介護等事業 | 在宅福祉推進事業 | 老人福祉センター運営 | 合計 | 内部取引消去 | 拠点区分合計 |
|---|---|---|---|---|---|---|---|---|
| サービス活動増減の部 | 収益 | 経常経費補助金収益 | | 10,655,512 | 16,882,615 | 27,538,127 | | 27,538,127 |
| | | 市区町村補助金収益 | | 8,280,512 | 16,882,615 | 25,163,127 | | 25,163,127 |
| | | いきいきクラブ補助金収益 | | 8,280,512 | | 8,280,512 | | 8,280,512 |
| | | 社会福祉センター運営補助金収益 | | | 16,882,615 | 16,882,615 | | 16,882,615 |
| | | 共同募金配分金収益 | | 2,375,000 | | 2,375,000 | | 2,375,000 |
| | | 一般募金配分金収益 | | 2,363,000 | | 2,363,000 | | 2,363,000 |
| | | 歳末たすけあい配分金収益 | | 12,000 | | 12,000 | | 12,000 |
| | | 受託金収益 | 38,558,000 | 7,291,675 | | 45,849,675 | | 45,849,675 |
| | | 市区町村受託金収益 | 38,558,000 | 7,291,675 | | 45,849,675 | | 45,849,675 |
| | | デイサービス受託金収益 | 38,558,000 | | | 38,558,000 | | 38,558,000 |
| | | 生きがい対応型デイ受託金収益 | | 2,606,800 | | 2,606,800 | | 2,606,800 |
| | | 在宅障害者支援受託金収益 | | 4,684,875 | | 4,684,875 | | 4,684,875 |
| | | 事業収益 | | 768,452 | 1,798,919 | 2,567,371 | | 2,567,371 |
| | | 参加費収益 | | 82,452 | | 82,452 | | 82,452 |
| | | 利用料収益 | | 686,000 | 1,778,500 | 2,464,500 | | 2,464,500 |
| | | 手数料収益 | | | 20,419 | 20,419 | | 20,419 |
| | | 障害福祉サービス等事業収益 | | 15,736,320 | | 15,736,320 | | 15,736,320 |
| | | 地域活動支援センターⅢ型事業収益 | | 15,736,320 | | 15,736,320 | | 15,736,320 |
| | | 市補助金収益 | | 12,631,400 | | 12,631,400 | | 12,631,400 |
| | | 製品売上収益 | | 3,034,896 | | 3,034,896 | | 3,034,896 |
| | | その他の収益 | | 70,024 | | 70,024 | | 70,024 |
| | | サービス活動収益計(1) | 38,558,000 | 34,451,959 | 18,681,534 | 91,691,493 | | 91,691,493 |
| | 費用 | 人件費 | 31,599,020 | 12,912,115 | 9,910,843 | 54,421,978 | | 54,421,978 |
| | | 職員給料 | 13,844,478 | | | 13,844,478 | | 13,844,478 |
| | | 職員賞与 | 3,206,621 | | | 3,206,621 | | 3,206,621 |
| | | 賞与引当金繰入 | 1,686,801 | 566,088 | 645,959 | 2,898,848 | | 2,898,848 |
| | | 非常勤職員給与 | 9,154,682 | 10,697,959 | 8,142,705 | 27,995,346 | | 27,995,346 |
| | | 法定福利費 | 3,706,438 | 1,648,068 | 1,122,179 | 6,476,685 | | 6,476,685 |
| | | 法定福利費(正規) | 2,960,728 | | | 2,960,728 | | 2,960,728 |
| | | 法定福利費(非正規) | 745,710 | 1,648,068 | 1,122,179 | 3,515,957 | | 3,515,957 |
| | | 事業費 | 5,187,324 | 21,232,168 | 9,102,139 | 35,521,631 | | 35,521,631 |
| | | 給食費 | 127,708 | 7,164,000 | | 7,291,708 | | 7,291,708 |
| | | 保健衛生費 | 208,364 | | | 208,364 | | 208,364 |
| | | 教養娯楽費 | | 165,543 | | 165,543 | | 165,543 |
| | | 水道光熱費 | | 735,547 | 3,441,827 | 4,177,374 | | 4,177,374 |
| | | 燃料費 | | | 2,546,484 | 2,546,484 | | 2,546,484 |
| | | 消耗器具備品費 | 223,784 | 1,693,713 | 129,733 | 2,047,230 | | 2,047,230 |
| | | 保険料 | 100,980 | 710,400 | 71,220 | 882,600 | | 882,600 |
| | | 賃借料 | 1,113,264 | 455,400 | 140,292 | 1,708,956 | | 1,708,956 |
| | | 教育指導費 | | 28,047 | | 28,047 | | 28,047 |
| | | 車輌費 | 754,818 | 736,043 | 1,154,602 | 2,645,463 | | 2,645,463 |
| | | 諸謝金 | 303,000 | 281,500 | | 584,500 | | 584,500 |
| | | 印刷製本費 | | 43,200 | | 43,200 | | 43,200 |
| | | 修繕費 | 152,314 | 90,602 | 397,116 | 640,032 | | 640,032 |
| | | 通信運搬費 | 75,190 | 147,991 | 58,867 | 282,048 | | 282,048 |

| 勘定科目 | | | 居宅介護等事業 | 在宅福祉推進事業 | 老人福祉センター運営 | 合計 | 内部取引消去 | 拠点区分合計 |
|---|---|---|---|---|---|---|---|---|
| | | 業務委託費 | 2,041,563 | 5,017,740 | 404,352 | 7,463,655 | | 7,463,655 |
| | | 保守料 | | | 561,276 | 561,276 | | 561,276 |
| | | 手数料 | 86,339 | 189,108 | 194,634 | 470,081 | | 470,081 |
| | | 租税公課 | | 609,314 | 1,736 | 611,050 | | 611,050 |
| | | 工賃 | | 1,685,000 | | 1,685,000 | | 1,685,000 |
| | | 原材料費 | | 1,479,020 | | 1,479,020 | | 1,479,020 |
| | | 事務費 | 302,908 | 176,626 | 54,712 | 534,246 | | 534,246 |
| | | 福利厚生費 | 96,760 | 51,012 | 54,712 | 202,484 | | 202,484 |
| | | 事務消耗品費 | 33,928 | | | 33,928 | | 33,928 |
| | | 通信運搬費 | | 115,114 | | 115,114 | | 115,114 |
| | | 手数料 | | 4,500 | | 4,500 | | 4,500 |
| | | 賃借料 | 139,320 | | | 139,320 | | 139,320 |
| | | 租税公課 | 32,900 | | | 32,900 | | 32,900 |
| | | 諸会費 | | 6,000 | | 6,000 | | 6,000 |
| | | 減価償却費 | 17,875 | 157,500 | 4,011,306 | 4,186,681 | | 4,186,681 |
| | | 国庫補助金等特別積立金取崩額 | △17,875 | | △2,313,301 | △2,331,176 | | △2,331,176 |
| | | サービス活動費用計(2) | 37,089,252 | 34,478,409 | 20,765,699 | 92,333,360 | | 92,333,360 |
| | サービス活動増減差額(3)=(1)-(2) | | 1,468,748 | △26,450 | △2,084,165 | △641,867 | | △641,867 |
| サービス活動外増減の部 | 収益 | その他のサービス活動外収益 | | | 3,020 | 3,020 | | 3,020 |
| | | 雑収益 | | | 3,020 | 3,020 | | 3,020 |
| | | サービス活動外収益計(4) | | | 3,020 | 3,020 | | 3,020 |
| | 費用 | | | | | | | |
| | | サービス活動外費用計(5) | | | | | | |
| | サービス活動外増減差額(6)=(4)-(5) | | | | 3,020 | 3,020 | | 3,020 |
| 経常増減差額(7)=(3)+(6) | | | 1,468,748 | △26,450 | △2,081,145 | △638,847 | | △638,847 |
| 特別増減の部 | 収益 | 拠点区分間繰入金収益 | | 140,189 | | 140,189 | | 140,189 |
| | | 特別収益計(8) | | 140,189 | | 140,189 | | 140,189 |
| | 費用 | 固定資産売却損・処分損 | 7 | | | 7 | | 7 |
| | | 器具及び備品売却損・処分損 | 7 | | | 7 | | 7 |
| | | 拠点区分間繰入金費用 | 1,493,670 | | | 1,493,670 | | 1,493,670 |
| | | 特別費用計(9) | 1,493,677 | | | 1,493,677 | | 1,493,677 |
| | 特別増減差額(10)=(8)-(9) | | △1,493,677 | 140,189 | | △1,353,488 | | △1,353,488 |
| 当期活動増減差額(11)=(7)+(10) | | | △24,929 | 113,739 | △2,081,145 | △1,992,335 | | △1,992,335 |
| 繰越活動増減差額の部 | 前期繰越活動増減差額(12) | | △1,661,856 | 3,606,777 | 54,057,975 | 56,002,896 | | 56,002,896 |
| | 当期末繰越活動増減差額(13)=(11)+(12) | | △1,686,785 | 3,720,516 | 51,976,830 | 54,010,561 | | 54,010,561 |
| | 基本金取崩額(14) | | | | | | | |
| | 基金取崩額(15) | | | | | | | |
| | 社会福祉事業基金取崩額 | | | | | | | |
| | ボランティア基金取崩額 | | | | | | | |
| | 交通遺児基金取崩額 | | | | | | | |
| | その他の積立金取崩額(16) | | | | | | | |
| | その他の積立金取崩額 | | | | | | | |
| | 社会福祉事業積立金取崩額 | | | | | | | |
| | 社会福祉活動助成積立金取崩額 | | | | | | | |
| | 居宅サービス事業積立金取崩額 | | | | | | | |
| | その他の積立金積立額(17) | | | | | | | |
| | 社会福祉事業積立金積立額 | | | | | | | |

| 勘定科目 | 居宅介護等事業 | 在宅福祉推進事業 | 老人福祉センター運営 | 合　計 | 内部取引消去 | 拠点区分合計 |
|---|---|---|---|---|---|---|
| 社会福祉活動助成積立金積立額<br>居宅サービス積立金積立額<br>その他の積立金積立額 | | | | | | |
| 次期繰越活動増減差額(18)=(13)+(14)+(15)+(16)-(17) | △1,686,785 | 3,720,516 | 51,976,830 | 54,010,561 | | 54,010,561 |

# 在宅福祉サービス部門(公益)拠点区分　事業活動明細書

(自 平成30年 4月 1日　至 平成31年 3月31日)　(単位:円)

| 勘定科目 | | | 在宅福祉推進事業 | 指定管理運営事業 | 合　計 | 内部取引消去 | 拠点区分合計 |
|---|---|---|---|---|---|---|---|
| サービス活動増減の部 | 収益 | 経常経費補助金収益 | 4,387,969 | 4,012,000 | 8,399,969 | | 8,399,969 |
| | | 市区町村補助金収益 | 4,387,969 | 4,012,000 | 8,399,969 | | 8,399,969 |
| | | 高齢者移送サービス補助金収益 | 4,387,969 | | 4,387,969 | | 4,387,969 |
| | | 高齢者いきがい工房運営補助金収益 | | 4,012,000 | 4,012,000 | | 4,012,000 |
| | | 受託金収益 | 1,472,774 | 6,397,000 | 7,869,774 | | 7,869,774 |
| | | 市区町村受託金収益 | 1,472,774 | 6,397,000 | 7,869,774 | | 7,869,774 |
| | | 高齢者移送サービス受託金収益 | 1,472,774 | | 1,472,774 | | 1,472,774 |
| | | 高齢者いきがい工房管理受託金収益 | | 6,397,000 | 6,397,000 | | 6,397,000 |
| | | 事業収益 | 1,336,800 | 511,500 | 1,848,300 | | 1,848,300 |
| | | 利用料収益 | 1,336,800 | 511,500 | 1,848,300 | | 1,848,300 |
| | | 介護保険事業収益 | 127,883,807 | | 127,883,807 | | 127,883,807 |
| | | その他の事業収益 | 127,883,807 | | 127,883,807 | | 127,883,807 |
| | | 市受託事業収益 | 24,802,000 | | 24,802,000 | | 24,802,000 |
| | | 認定調査事務補助金事業収益 | 103,081,807 | | 103,081,807 | | 103,081,807 |
| | | サービス活動収益計(1) | 135,081,350 | 10,920,500 | 146,001,850 | | 146,001,850 |
| | 費用 | 人件費 | 115,971,669 | 4,210,922 | 120,182,591 | | 120,182,591 |
| | | 職員給料 | 61,039,274 | | 61,039,274 | | 61,039,274 |
| | | 職員賞与 | 14,252,552 | | 14,252,552 | | 14,252,552 |
| | | 賞与引当金繰入 | 9,096,971 | 140,129 | 9,237,100 | | 9,237,100 |
| | | 非常勤職員給与 | 16,234,962 | 3,493,000 | 19,727,962 | | 19,727,962 |
| | | 法定福利費 | 15,347,910 | 577,793 | 15,925,703 | | 15,925,703 |
| | | 法定福利費(正規) | 13,374,186 | | 13,374,186 | | 13,374,186 |
| | | 法定福利費(非正規) | 1,973,724 | 577,793 | 2,551,517 | | 2,551,517 |
| | | 事業費 | 8,209,375 | 3,428,317 | 11,637,692 | | 11,637,692 |
| | | 消耗器具備品費 | 127,572 | 621,654 | 749,226 | | 749,226 |
| | | 保険料 | 414,910 | 6,663 | 421,573 | | 421,573 |
| | | 賃借料 | 3,807,170 | | 3,807,170 | | 3,807,170 |
| | | 車輌費 | 2,274,708 | | 2,274,708 | | 2,274,708 |
| | | 諸謝金 | | 2,274,000 | 2,274,000 | | 2,274,000 |
| | | 通信運搬費 | 937,015 | 41,000 | 978,015 | | 978,015 |
| | | 手数料 | 648,000 | | 648,000 | | 648,000 |
| | | 租税公課 | | 485,000 | 485,000 | | 485,000 |
| | | 事務費 | 4,204,125 | 3,289,510 | 7,493,635 | | 7,493,635 |
| | | 福利厚生費 | 233,996 | 19,754 | 253,750 | | 253,750 |
| | | 職員被服費 | 246,034 | | 246,034 | | 246,034 |
| | | 研修研究費 | 140,780 | | 140,780 | | 140,780 |
| | | 事務消耗品費 | 746,315 | 118,000 | 864,315 | | 864,315 |
| | | 水道光熱費 | 303,000 | 1,770,815 | 2,073,815 | | 2,073,815 |
| | | 燃料費 | 456,000 | 8,230 | 464,230 | | 464,230 |
| | | 修繕費 | | 546,452 | 546,452 | | 546,452 |
| | | 通信運搬費 | | 155,887 | 155,887 | | 155,887 |
| | | 業務委託費 | | 597,240 | 597,240 | | 597,240 |
| | | 手数料 | | 56,100 | 56,100 | | 56,100 |
| | | 賃借料 | | 17,032 | 17,032 | | 17,032 |
| | | 租税公課 | 2,078,000 | | 2,078,000 | | 2,078,000 |
| | | 減価償却費 | | 71,357 | 71,357 | | 71,357 |

| 勘定科目 | | | 在宅福祉推進事業 | 指定管理運営事業 | 合　計 | 内部取引消去 | 拠点区分合計 |
|---|---|---|---|---|---|---|---|
| | | サービス活動費用計(2) | 128,385,169 | 11,000,106 | 139,385,275 | | 139,385,275 |
| | サービス活動増減差額(3)=(1)-(2) | | 6,696,181 | △79,606 | 6,616,575 | | 6,616,575 |
| サービス活動外増減の部 | 収益 | | | | | | |
| | | サービス活動外収益計(4) | | | | | |
| | 費用 | | | | | | |
| | | サービス活動外費用計(5) | | | | | |
| | サービス活動外増減差額(6)=(4)-(5) | | | | | | |
| 経常増減差額(7)=(3)+(6) | | | 6,696,181 | △79,606 | 6,616,575 | | 6,616,575 |
| 特別増減の部 | 収益 | サービス区分間繰入金収益 | 17,248,552 | | 17,248,552 | △17,248,552 | |
| | | 特別収益計(8) | 17,248,552 | | 17,248,552 | △17,248,552 | |
| | 費用 | 固定資産売却損・処分損 | 7 | | 7 | | 7 |
| | | 器具及び備品売却損・処分損 | 7 | | 7 | | 7 |
| | | 事業区分間繰入金費用 | 21,275,760 | | 21,275,760 | | 21,275,760 |
| | | サービス区分間繰入金費用 | 17,248,552 | | 17,248,552 | △17,248,552 | |
| | | 特別費用計(9) | 38,524,319 | | 38,524,319 | △17,248,552 | 21,275,767 |
| | 特別増減差額(10)=(8)-(9) | | △21,275,767 | | △21,275,767 | | △21,275,767 |
| 当期活動増減差額(11)=(7)+(10) | | | △14,579,586 | △79,606 | △14,659,192 | | △14,659,192 |
| 繰越活動増減差額の部 | 前期繰越活動増減差額(12) | | 5,822,515 | 63,855 | 5,886,370 | | 5,886,370 |
| | 当期末繰越活動増減差額(13)=(11)+(12) | | △8,757,071 | △15,751 | △8,772,822 | | △8,772,822 |
| | 基本金取崩額(14) | | | | | | |
| | 基金取崩額(15) | | | | | | |
| | 社会福祉事業基金取崩額 | | | | | | |
| | ボランティア基金取崩額 | | | | | | |
| | 交通遺児基金取崩額 | | | | | | |
| | その他の積立金取崩額(16) | | | | | | |
| | その他の積立金取崩額 | | | | | | |
| | 社会福祉事業積立金取崩額 | | | | | | |
| | 社会福祉活動助成積立金取崩額 | | | | | | |
| | 居宅サービス事業積立金取崩額 | | | | | | |
| | その他の積立金積立額(17) | | | | | | |
| | 社会福祉事業積立金積立額 | | | | | | |
| | 社会福祉活動助成積立金積立額 | | | | | | |
| | 居宅サービス積立金積立額 | | | | | | |
| | その他の積立金積立額 | | | | | | |
| | 次期繰越活動増減差額(18)=(13)+(14)+(15)+(16)-(17) | | △8,757,071 | △15,751 | △8,772,822 | | △8,772,822 |

別紙3（⑫）

# 積立金・積立資産明細書

（自）平成３０年４月１日　　（至）平成３１年３月３１日

| | |
|---|---|
| 社会福祉法人名 | 社会福祉法人富山市社会福祉協議会 |
| 拠点区分 | 法人運営部門 |

| 区分 | 前期末残高 | 当期増加額 | 当期減少額 | 期末残高 | 摘要 |
|---|---|---|---|---|---|
| 社会福祉事業積立金 | 60,929,341 | 15,000,000 | 0 | 75,929,341 | |
| 社会福祉活動助成積立金 | 11,463,826 | 11,398,600 | 1,721,280 | 21,141,146 | |
| 計 | 72,393,167 | 26,398,600 | 1,721,280 | 97,070,487 | |

| 区分 | 前期末残高 | 当期増加額 | 当期減少額 | 期末残高 | 摘要 |
|---|---|---|---|---|---|
| 退職手当積立基金預け金 | 275,686,740 | 20,770,470 | 17,388,150 | 279,069,060 | |
| 社会福祉事業基金積立資産 | 343,689,998 | 58,320 | 0 | 343,748,318 | |
| ﾎﾞﾗﾝﾃｨｱ基金積立資産 | 37,968,867 | 10,876 | 0 | 37,979,743 | |
| 交通遺児基金積立資産 | 6,001,752 | 8,714 | 0 | 6,010,466 | |
| 社会福祉事業積立資産 | 60,929,341 | 15,000,000 | 0 | 75,929,341 | |
| 社会福祉活動助成積立資産 | 11,463,826 | 11,398,600 | 1,721,280 | 21,141,146 | |
| 計 | 735,740,524 | 47,246,980 | 19,109,430 | 763,878,074 | |

※　「退職手当積立基金預け金」は、退職給付引当金に対応して積み立てたものである。
「社会福祉事業基金積立資産」及び「ボランティア基金積立資産」は、それぞれ「社会福祉事業基金」及び「ボランティア基金」に対応して積み立てたものである。

（注）
1. 積立金を計上せずに積立資産を積立てる場合には、摘要欄にその理由を明記すること。
2. 退職給付引当金に対応して退職給与引当資産を積立てる場合及び長期預り金に対応して長期預り金積立資産を積立てる場合には摘要欄にその旨を明記すること。

別紙3（⑬）

# サービス区分間繰入金明細書

（自）平成３０年４月１日　　（至）平成３１年３月３１日

| | |
|---|---|
| 社会福祉法人名 | 社会福祉法人富山市社会福祉協議会 |
| 拠点区分 | 法人運営部門 |

サービス区分間繰入金明細書

| サービス区分名 | | 繰入金の財源（注） | 金額 | 使用の目的等 |
|---|---|---|---|---|
| 繰入元 | 繰入先 | | | |
| 法人運営事業 | 退職積立事業 | 市補助金収入 | 7,944,794 | 職員の退職積立 |
| 法人運営事業 | 広報活動事業 | 会費収入 | 3,029,344 | 広報紙の印刷に係る経費 |
| 法人運営事業 | 福祉ﾌｪｽﾃｨﾊﾞﾙ開催事業 | 会費収入 | 5,624 | 表彰に係る経費 |
| 基金運営事業 | 法人運営事業 | 受取利息配当金収入 | 2,026,414 | 法人運営事業運営費 |
| 基金運営事業 | 社会福祉活動助成金事業 | 社会福祉活動助成金積立資産取崩収入 | 1,721,280 | 社会福祉活動助成金助成分 |
| 愛と誠銀行運営事業 | 基金運営事業 | 寄附金収入 | 11,407,310 | 社会福祉活動助成金充当分及び交通遺児基金積立分 |
| 介護認定調査事務事業 | 居宅介護支援事業 | 前期末支払資金残高 | 17,248,552 | 事業所閉鎖に伴う精算 |

（注）
拠点区分資金収支明細書（会計基準別紙3（⑩））を作成した拠点においては、本明細書を作成のこと。
繰入金の財源には、措置費収入、保育所運営費収入、前期末支払資金残高等の別を記入すること。

## 社会福祉事業未収金明細表

平成31年3月31日現在

（単位：円）

| | 収入先 | 内容 | 金額 |
|---|---|---|---|
| 1 | 会館利用団体 | 会場利用料 | 7,342 |
| 2 | 富山銀行 | 定期預金利息 | 3,092 |
| 3 | みずほ証券 | 159回国債利金 | 136,950 |
| 4 | 婦中社会福祉センター利用者 | 入館料 | 40,400 |
| 5 | 日常生活自立支援事業利用者 | 利用料 | 113,400 |
| 6 | 富山ヤクルト販売 | 売上手数料 | 874 |
| 7 | 三菱電機ビルテクノサービス | 昇降機設備更新保守料返金 | 14,256 |
| 8 | 三井住友信託銀行 | 退職一時金受入等 | 24,676,290 |
| 9 | 富山市 | 受託金等 | 714,000 |
| 10 | 富山県社会福祉協議会 | 受託金 | 2,800 |
| 合　　計 | | | 25,709,404 |

## 社会福祉事業未払金明細表

平成31年3月31日現在

（単位：円）

| | 支払先 | 内容 | 金額 |
|---|---|---|---|
| 1 | 富山市上下水道局 | 上下水道料（3月分） | 336,128 |
| 2 | 大山行政サービスセンター | 光熱水費等負担金 | 105,513 |
| 3 | 八尾行政サービスセンター | 光熱水費等負担金 | 41,065 |
| 4 | 富山税務署 | 源泉所得税・消費税 | 312,485 |
| 5 | 富山税務署ほか | 退職者所得税、市県民税 | 312,232 |
| 6 | 富山社会保険事務所 | 社会保険料 | 4,041,751 |
| 7 | 役員 | 通勤手当 | 2,500 |
| 8 | 職員 | 超過勤務手当 | 377,689 |
| 9 | 非正規職員 | 3月給与・手当 | 1,486,380 |
| 10 | 生活支援員・後見支援員 | 3月費用弁償 | 134,500 |
| 11 | 退職者 | 退職一時金 | 24,364,058 |
| 12 | NTTファイナンス | 本所電話料・インターネット使用料ほか | 76,315 |
| 13 | NTTコミュニケーションズ | ｲﾝﾀｰﾈｯﾄ使用料（2・3月分） | 5,292 |
| 14 | NTT西日本 | 電話料（3月分） | 33,054 |
| 15 | NTTドコモ北陸 | 携帯使用料（3月分） | 4,554 |
| 16 | KDDI | 電話料（3月分） | 2,344 |
| 17 | ソフトバンク | 婦中・電話料（3月分） | 8,932 |
| 18 | 富山市大沢野健康文化推進財団 | 電話・FAX使用料（3月分） | 6,413 |
| 19 | インテック | メールアドレス回線料（3月分） | 1,620 |
| 20 | シーズプランニング | ホームページサーバ使用料 | 32,400 |
| 21 | 高柳商店 | 切手 | 19,496 |

| | | | |
|---|---|---|---|
| 22 | 富山南郵便局 | 後納郵便料 | 47,028 |
| 23 | ヤマト運輸 | 商品搬送代 | 1,404 |
| 24 | 北陸銀行 | 組戻手数料・口座振替手数料 | 11,448 |
| 25 | あおば興産LPガスセンター | ガス代 | 1,890 |
| 26 | 環研 | ボイラーばい煙測定料 | 51,840 |
| 27 | 読売新聞婦中専売所 | 新聞代 | 10,200 |
| 28 | 矢野真澄 | 講師謝礼 | 21,550 |
| 29 | 総曲輪地区民児協ほか | 下半期相談員謝礼 | 228,892 |
| 30 | 愛宕地区社協ほか | 給食材料費 | 471,000 |
| 31 | 高柳商店 | 切手代 | 82,400 |
| 32 | 大浦ビジネスマシン | コピー代 | 35,546 |
| 33 | モリタ事務機 | コピー代 | 15,001 |
| 34 | 富士ゼロックス | コピー代 | 77,909 |
| 35 | 共和紙業 | 用紙代 | 33,500 |
| 36 | ホームセンタームサシ | 事務消耗品 | 39,691 |
| 37 | 文伸堂 | 事務消耗品 | 36,747 |
| 38 | ヤマダ電機 | 事務消耗品 | 972 |
| 39 | 中田図書販売 | 事務消耗品 | 907 |
| 40 | グラフ | 啓発グッズ | 65,880 |
| 41 | けやき苑 | 清掃業務消耗品 | 756 |
| 42 | 富山環境整備 | 可燃物処理代 | 16,200 |
| 43 | アデリア | 原材料 | 71,539 |
| 44 | ネットプロテクションズ | 原材料 | 9,037 |
| 45 | セディナ | 公用車リース料 | 37,044 |
| 46 | ネッツトヨタノヴェルとやま | 公用車クリーニング | 20,000 |
| 47 | 北田モータース | タイヤ交換 | 4,000 |
| 48 | 富山石油 | 公用車ガソリン代・灯油代 | 348,937 |
| 49 | あおば興産グリーンポート大山 | 公用車ガソリン代 | 6,481 |
| 50 | あおば興産レインボーふるさと | 公用車ガソリン代・重油代 | 367,284 |
| 51 | 伏木燃商 | 公用車ガソリン代・灯油代 | 79,479 |
| 52 | 前田石油 | 公用車ガソリン代 | 4,186 |
| 53 | 富山県石油業協同組合 | 公用車ガソリン代 | 18,244 |
| 54 | トミセキ | 公用車ガソリン代 | 14,663 |
| 55 | フードシステム | 相談員弁当代 | 6,240 |
| 56 | ユニオンランチ | 利用者昼食代 | 165,175 |
| 57 | ささづ苑 | 業務委託料 | 67,100 |
| 58 | 通所者11名 | 工賃 | 152,000 |
| 59 | 富山県弁護士会 | 委託料 | 235,000 |
| 60 | 全国社会福祉協議会 | 退職手当掛金 | 4,321,800 |
| 61 | 不二商事 | ロールスクリーン代 | 51,732 |
| 62 | 石川コンピュタ・センター | ＰＣ共有フォルダほか | 33,156 |
| 63 | ほくつう | 自動火災報知設備蓄電池交換修繕ほか | 665,118 |
| 64 | アルト | 不燃物廃棄手数料 | 108,000 |
| 65 | 富山電設 | 水漏調査修繕工事 | 194,400 |
| 合　　計 | | | 39,936,097 |

## 社会福祉事業未返還金明細表

平成31年3月31日現在

（単位：円）

| | 返還先 | 内容 | 金額 |
|---|---|---|---|
| 1 | 富山市 | 在宅障害者支援事業受託金精算 | 62, 125 |
| 2 | 富山市 | ボランティアサポーター育成事業補助金精算 | 30, 000 |
| 3 | 富山市 | ボランティアセンター支援事業補助金精算 | 209, 700 |
| 4 | 富山市 | 生活支援体制整備事業受託金精算 | 470, 602 |
| 5 | 富山市 | いきいきクラブ事業補助金精算 | 418, 488 |
| 6 | 富山市 | 福祉後見サポート事業受託金精算 | 583, 211 |
| 7 | 富山市 | 心配ごと相談事業補助金精算 | 4, 275 |
| 8 | 富山市 | 生活困窮者自立支援事業受託金精算 | 4, 039, 259 |
| 9 | 富山市 | 社会福祉センター運営補助金精算 | 385 |
| 10 | 富山市 | 運営補助金精算 | 15, 515, 250 |
| 11 | 富山県社会福祉協議会 | 生活福祉資金貸付受託金精算 | 711, 799 |
| 12 | 富山県社会福祉協議会 | ボランティア活動振興事業補助金精算 | 10, 000 |
| 合　　計 | | | 22, 055, 094 |

## 社会福祉事業預り金明細表

平成31年3月31日現在

（単位：円）

| | 預り元 | 内容 | 金額 |
|---|---|---|---|
| 1 | 職員 | 社会保険料等 | 2, 979, 949 |
| 合　　計 | | | 2, 979, 949 |

## 社会福祉事業　前受金明細表

平成31年3月31日現在

（単位：円）

| | 前受先 | 内容 | 金額 |
|---|---|---|---|
| 1 | ボランティア | 平成31年度ボランティア保険料 | 332, 100 |
| 合　　計 | | | 332, 100 |

## 公益事業未収金明細表

平成31年3月31日現在

（単位：円）

| | 収入先 | 内容 | 金額 |
|---|---|---|---|
| 1 | 利用者 | 利用料 | 5,400 |
| 2 | 富山市 | 介護認定調査事務委託料 | 2,066,000 |
| 3 | 富山市 | 高齢者移送サービス補助金 | 240,969 |
| 合　　計 | | | 2,312,369 |

## 公益事業未払金明細表

平成31年3月31日現在

（単位：円）

| | 支払先 | 内容 | 金額 |
|---|---|---|---|
| 1 | NTT西日本 | 電話料（3月分） | 35,514 |
| 2 | 講師 | 講師謝礼 | 165,218 |
| 3 | 富山税務署 | 源泉所得税・消費税 | 492,782 |
| 4 | 富山社会保険事務所 | 社会保険料 | 1,882,036 |
| 5 | 職員 | 手当 | 21,610 |
| 6 | 非正規職員 | 3月給与、手当 | 802,151 |
| 7 | 職員 | 駐車料金（立替） | 2,000 |
| 8 | 北陸電力 | 電気料（3月分） | 64,652 |
| 9 | ほくつう | 電話移設工事手数料 | 141,480 |
| 10 | あおば興産レインボーふるさと | 公用車ガソリン代等 | 30,653 |
| 11 | 牛島時計電器 | 照明器具修繕 | 118,800 |
| 12 | 石川コンピュタ・センター | ＬＡＮ配線工事手数料 | 420,120 |
| 13 | 伏木燃商 | 公用車ガソリン代 | 104,537 |
| 14 | セコム北陸 | 警備保全業務（3月分） | 19,980 |
| 15 | ＫＤＤＩ | 携帯電話料 | 6,060 |
| 16 | コメリ | 消耗品 | 27,220 |
| 17 | 沢崎商店 | 消耗品 | 9,271 |
| 18 | 西野 | 多目的トイレ修繕 | 68,000 |
| 合　　計 | | | 4,412,084 |

## 公益事業未返還金明細表

平成31年3月31日現在

（単位：円）

| | 返還先 | 内容 | 金額 |
|---|---|---|---|
| 1 | 富山市 | 介護認定調査事務事業補助金精算 | 496,193 |
| 2 | 富山市 | 高齢者移送サービス事業受託金精算 | 174,226 |
| | 合　　計 | | 670,419 |

# Ⅶ. 監査報告

## 監査報告書

# 監 査 報 告 書

令和元年６月３日

社会福祉法人 富山市社会福祉協議会

会長　　野 尻 昭 一 様

監事　藤井宗和

監事　奥田泰介

私たち監事は、平成３０年４月１日から平成３１年３月３１日までの平成３０年度の理事の職務の執行について監査を行いました。その方法及び結果について、次の通り報告いたします。

１ 監査の方法及びその内容

各監事は、理事及び職員等と意思疎通を図り、情報の収集及び監査の環境の整備に努めるとともに、理事会その他重要な会議に出席し、理事及び職員等からその職務の執行状況について報告を受け、必要に応じて説明を求め、重要な決裁書類等を閲覧し、業務及び財産の状況を調査しました。以上の方法により、当該会計年度に係る事業報告及びその附属明細書について検討いたしました。

さらに、会計帳簿又はこれに関する資料の調査を行い、当該会計年度に係る計算関係書類（計算書類及びその附属明細書）及び財産目録について検討しました。

２ 監査の結果

（１） 事業報告等の監査結果

① 事業報告及びその附属明細書は、法令及び定款に従い、法人の状況を正しく示しているものと認めます。

② 理事の職務の遂行に関する不正の行為又は法令若しくは定款に違反する重大な事実は認められません。

（２） 計算関係書類及び財産目録の監査結果

計算関係書類及び財産目録については、法人の財産、収支及び純資産の増減の状況を全ての重要な点において適正に表示しているものと認めます。

以　上